



# État de situation

## du soutien financier gouvernemental en action communautaire

2010-2011

Québec 

# État de situation du soutien financier gouvernemental en action communautaire

Édition 2010-2011

Ce document est produit par le Secrétariat à l'action communautaire autonome et aux initiatives sociales

**Coordination :**  
**Marie-Josée Ouellet**  
Directrice adjointe

**Recherche et rédaction :**  
**Mario Rouleau**  
Agent de recherche

Ce document peut être consulté sur le site Internet du Ministère :  
[www.mess.gouv.qc.ca](http://www.mess.gouv.qc.ca)

Dépôt légal – mars 2012  
Bibliothèque et Archives nationales du Québec  
ISBN : 978-2-550-63014-2  
ISBN : 978-2-550-63015-9 (PDF)  
Bibliothèque et Archives Canada, 2012  
ISSN : 1927-3673  
ISSN : 1927-3681 (PDF)  
© Gouvernement du Québec

## MOT DE LA MINISTRE



Au Québec, l'action communautaire constitue une force essentielle pour maximiser le mieux-être de notre société. Des milliers de femmes et d'hommes s'investissent afin d'améliorer la qualité de vie de leurs concitoyennes et concitoyens.

Au cours de l'année financière 2010-2011, le gouvernement du Québec a attribué plus de 860 millions de dollars aux 5 089 organismes communautaires qu'il soutient. Une vingtaine de ministères et d'organismes gouvernementaux ont ainsi contribué. La somme versée représente une augmentation de près de 16 millions de dollars par rapport à l'année précédente, soit une hausse de près de 2 %. Le soutien en appui à la mission globale des organismes représente à lui seul près de 521 millions

de dollars. Cet appui est fondamental pour ces organismes, car il correspond en moyenne à 55 % de leur budget. Un apport d'autant plus vital qu'il encourage d'autres dons.

Le gouvernement doit donc soutenir les actions des organismes communautaires qui offrent une si grande diversité de services : visites à des personnes malades, aide aux devoirs, animation de maisons de jeunes, de centres communautaires ou sportifs et de centres de loisirs, etc. Toutes ces activités sont possibles grâce à l'engagement des personnes qui œuvrent dans ces secteurs. L'esprit d'entraide et de solidarité que partagent ces groupes est une valeur chère à notre collectivité, et je tiens à leur exprimer toute ma reconnaissance pour leur contribution exceptionnelle à la société québécoise.

L'État de situation du soutien financier gouvernemental en action communautaire 2010-2011 témoigne de l'importance qu'accorde le gouvernement du Québec au soutien du milieu communautaire ainsi qu'aux femmes et aux hommes qui y œuvrent.

La Ministre de l'Emploi et de la Solidarité sociale

*Julie Boulet*  
Julie Boulet

## REMERCIEMENTS

Le Secrétariat à l'action communautaire autonome et aux initiatives sociales tient à remercier toutes les personnes qui, dans chacun des ministères et organismes gouvernementaux, ont alimenté tout au long de l'année le Portail partenaires de l'intervention gouvernementale et ainsi permis la réalisation de l'État de situation du soutien financier gouvernemental en action communautaire. Pour cette édition, nous tenons à remercier plus particulièrement, pour leur précieuse collaboration, les personnes suivantes:

|  |   |  |  |
|--|---|--|--|
| • Ministère de la Culture, des Communications et de la Condition féminine            | M. Maxim Demers*  | • Ministère de l'Immigration et des Communautés culturelles                        | Mme Danièle Boudreau*<br>Mme Guylaine Laforest<br>Mme Francine Dugas                         |
| – Conseil des arts et des lettres du Québec<br>– Secrétariat à la condition féminine | M. Claude Tanguay<br>M. Flereau Eugène*   | • Ministère des Affaires municipales, des Régions et de l'Occupation du territoire | M. Jonathan Maheu*<br>M. Jean Lavoie<br>M. François Belisle                                  |
| • Ministère de la Famille et des Aînés   | M. Donald Baillargeon*<br>Mme Marilyn Morin                                       | – Société d'habitation du Québec   | M. Amilcar Ryumeko*<br>Mme José Paquet   |
| – Secrétariat aux aînés  | Mme Suzanne Minville<br>Mme Agathe Racine   | • Ministère des Relations internationales  | M. Christian Gilbert*<br>Mme Joanne Fleury   |
| • Ministère de la Justice  | Mme Dominique Maleza*<br>M. Pierre Garneau<br>Mme Micheline Lafrance              | • Ministère des Services gouvernementaux   | Mme Micheline Gingras*<br>M. Jonathan Boucher  |
| • Ministère de la Santé et des Services Sociaux                                      | Mme Jacinthe Bonneau*<br>Mme Julie Huot   | • Ministère des Transports   |  |
| – Office des personnes handicapées du Québec   | Mme Guylaine Pépin*   | – Société de l'assurance automobile du Québec                                      | Mme Sophie Morin*<br>Mme Diane Guérard<br>Mme Céline Lefrançois                              |
| • Ministère de la Sécurité publique  | Mme Lucie Michaud*<br>Mme Chantal Tremblay<br>Mme Ginette Côté<br>M. Louis Savard | • Ministère du Conseil exécutif  |  |
|  |   | – Secrétariat à la jeunesse  | M. Thomas Poirier*<br>M. Nicolas Cherqui   |
| • Ministère de l'Éducation, du Loisir et du Sport                                    | Mme Karine Vaillancourt*<br>Mme Josée Robert                                      | – Secrétariat aux affaires autochtones   | Mme Julie Martel*  |
| – Secrétariat au loisir et au sport  | M. Maurice Pleau*   | • Ministère du Développement durable, de l'Environnement et des Parcs              | M. Claude Jean*<br>Mme Julie Masse<br>M. Van Dung Nguyen                                     |
| • Ministère de l'Emploi et de la Solidarité Sociale                                  | Mme Renée La Rocque*<br>Mme Catherine Demers                                      | • Ministère du Développement économique, de l'Innovation et de l'Exportation       | Mme Caroline Mongrain*<br>Mme Louise Morin<br>M. Stéphane Gaudreault<br>Mme Lucille Fontaine |
| – Emploi-Québec  |   |  |  |
| – Secrétariat à l'action communautaire autonome et aux initiatives sociales          | M. Bernard Dupont   |  |  |

---

\* Membres du Comité interministériel de l'action communautaire

## TABLE DES MATIÈRES

MOT DE LA MINISTRE

REMERCIEMENTS

|  |           |
|--|-----------|
| INTRODUCTION.....  | 11        |
| SYNTHÈSE DE L'ÉTAT DE SITUATION.....   | 13        |
| <b>1. Soutien financier gouvernemental versé en 2010-2011 ventilé par programme, selon le type de soutien financier .....</b>  | <b>19</b> |
| 1.1 Liste des programmes ou mesures ne s'adressant pas uniquement à des organismes communautaires.....   | 23        |
| 1.2 Soutien financier gouvernemental versé en action communautaire en 2010-2011 ainsi que le nombre d'organismes communautaires soutenus par ministère et organisme gouvernemental, par programme, selon le type de soutien financier..... | 27        |
| 1.3 Soutien financier gouvernemental versé en action communautaire en 2009-2010 ainsi que le nombre d'organismes communautaires soutenus par ministère et organisme gouvernemental, par programme, selon le type de soutien financier..... | 37        |
| <b>2. Répartition régionale du soutien financier.....</b>  | <b>45</b> |
| 2.1 Sigles utilisés dans les tableaux de ventilation par région.....   | 47        |
| 2.2 Liste des régions administratives.....   | 49        |
| 2.3 Soutien financier gouvernemental 2010-2011, répartition régionale .....  | 51        |
| 2.4 Soutien financier gouvernemental 2009-2010, répartition régionale .....  | 53        |
| 2.5 Soutien financier gouvernemental 2008-2009, répartition régionale .....  | 55        |
| 2.6 Soutien financier gouvernemental 2007-2008, répartition régionale .....  | 57        |
| 2.7 Soutien financier gouvernemental 2006-2007, répartition régionale .....  | 59        |
| 2.8 Soutien financier gouvernemental 2005-2006, répartition régionale .....  | 61        |
| 2.9 Soutien financier gouvernemental 2004-2005, répartition régionale .....  | 65        |
| 2.10 Soutien financier gouvernemental 2003-2004, répartition régionale .....   | 69        |
| <b>3. Évolution du soutien financier gouvernemental de 2000-2001 à 2010-2011.....</b>  | <b>73</b> |
| <b>4. Évolution du soutien financier gouvernemental en appui à la mission globale de 2000-2001 à 2010-2011 .....</b>   | <b>77</b> |

## INTRODUCTION

En 2001, lors de l'adoption de la politique gouvernementale L'action communautaire : une contribution essentielle à l'exercice de la citoyenneté et au développement social du Québec, le gouvernement a pris l'engagement de rendre transparent, pour l'ensemble des citoyennes et des citoyens, sa contribution aux organismes communautaires. Cet engagement a été réitéré en 2004 avec le Plan d'action gouvernemental en matière d'action communautaire. L'État de situation du soutien financier gouvernemental en action communautaire est un outil concret pour répondre à cet engagement.

L'édition 2010-2011 présente les efforts consentis par le gouvernement du Québec en matière de soutien financier aux organismes communautaires pour l'année financière ayant débuté le 1<sup>er</sup> avril 2010 et se terminant le 31 mars 2011.

Ce document tient compte des orientations de la politique gouvernementale qui visent à la fois les organismes d'action communautaire et d'action communautaire autonome.

Comme les données présentées datent du 31 mars 2011, elles ne prennent pas en compte les transferts survenus depuis le 1<sup>er</sup> avril 2011. Ces organismes, ainsi que leur soutien financier, apparaissent donc encore sous la responsabilité de leur ancien ministère. Ces transferts seront considérés lors de la prochaine édition.

Mentionnons également que les informations sur les données financières, compilées par le Secrétariat à l'action communautaire autonome et aux initiatives sociales (SACAIS), relèvent de la responsabilité de chacun des ministères et organismes gouvernementaux. Ainsi, en plus de voir à la qualité des données financières, ces derniers s'assurent que les organismes communautaires pris en compte répondent aux critères établis par la politique.

De plus, afin de permettre l'accès à une information plus détaillée, le SACAIS rend disponible dans son site Internet, le Portrait du soutien financier gouvernemental versé pour la dernière année financière. Cet outil permet de connaître le détail du soutien financier qu'un organisme communautaire reçoit de l'appareil gouvernemental, sa provenance et l'identification de la mission ministérielle à laquelle il est rattaché ([http://142.213.167.138/bd\\_recherche/portrait/formreporg.asp](http://142.213.167.138/bd_recherche/portrait/formreporg.asp)). La description des missions des ministères et des organismes gouvernementaux est accessible sur leur site Internet respectif.

Enfin, il est important de noter que les sommes consacrées aux activités ou organismes suivants ne sont pas prises en considération, puisque seules les sommes versées à des organismes d'action communautaire sont considérées :

- Entreprises d'économie sociale (centres de la petite enfance (CPE), ressourceries, entreprises de services à domicile, etc.);
- Coopératives d'économie sociale;

- Centres locaux de développement (CLD);
- Conseils régionaux de développement (CRD);
- Conférences régionales des élus (CRÉ);
- Fondations qui ont pour seule mission de recueillir et de redistribuer des fonds;
- Organismes à vocation religieuse;
- Associations professionnelles, syndicales ou politiques;
- Subventions salariales destinées à des individus et qui transitent par des organismes communautaires;
- Unité régionale de loisir et de sport (URLS).

## SYNTHÈSE DE L'ÉTAT DE SITUATION

Durant l'année 2010-2011, le montant total du soutien financier versé par le gouvernement du Québec s'est élevé à 860 050 159 \$ et 5 089 organismes communautaires ont été soutenus. L'enveloppe globale du soutien financier a augmenté de 1,9 % en 2010-2011.

Au cours de cette période, 63 programmes ou mesures de soutien financier étaient destinés aux organismes communautaires et ceux-ci étaient gérés par treize ministères et huit organismes gouvernementaux. Il faut noter qu'un programme peut offrir du soutien financier dans plus d'un mode de soutien financier.

### Soutien financier en appui à la mission globale

On dénombrait 24 programmes ou mesures offrant du financement en appui à la mission globale des organismes communautaires pour un montant total de 520 892 858 \$. Ce mode de soutien financier représentait 60,6 % de tout le soutien financier versé aux organismes communautaires par le gouvernement du Québec. Celui-ci a connu une augmentation de 12 318 477 \$ (2,4 %) comparativement à l'année précédente.

Chaque année, des organismes voient leur financement en appui à la mission globale être transféré à un autre ministère principalement pour des raisons de compatibilité de mission. Cette opération a donné lieu à deux transferts impliquant trois ministères. Ainsi, un montant de 21 378 \$ provenant du ministère de la Famille et des Aînés (MFA) a été transféré vers le ministère de la Santé et des Services sociaux (MSSS) et un montant de 21 306 \$ provenant du MSSS a été transféré vers le SACAIS, ce qui a donné lieu à un transfert positif de 72 \$ au MSSS (voir page 17).

### Soutien financier en entente de service

En 2010-2011, les sommes allouées pour le mode de soutien financier en entente de service étaient de 281 555 479 \$ soit 32,7 % de l'enveloppe globale. Ce type de soutien financier a augmenté de 4 279 352 \$ (1,5 %) comparativement à l'an dernier. Vingt-deux programmes ont été utilisés cette année.

### Soutien financier en projet ponctuel

Les sommes consacrées aux projets ponctuels ont été de 57 601 822 \$ (6,7 % de l'enveloppe globale), soit une diminution de 674 051 \$ (-1,2 %) relativement à l'an dernier. Ces données incluent le soutien financier attribué aux projets d'immobilisation. Trente-sept programmes ont été utilisés pour ce mode de soutien financier.

Bien que les projets d'immobilisation soient des projets ponctuels, ils sont présentés distinctement dans l'État de situation. En 2010-2011, trois programmes ont été utilisés exclusivement pour des projets d'immobilisation.

### Augmentation de l'enveloppe globale du soutien financier

Pour comparer la présente édition avec la précédente, il est important de prendre en considération les éléments suivants :

- On note une augmentation de l'enveloppe globale de 15 923 779 \$ comparativement à l'édition précédente.
- Un total de 63 mesures ou programmes actifs ont été répertoriés en 2010-2011, comparativement à 60 pour l'année précédente.
- Bien qu'on ne recense aucun nouveau programme en 2010-2011, on note une augmentation au niveau du nombre de programmes actifs comparativement à l'édition de 2009-2010. Ceci s'explique par les quatre situations suivantes.
  - Le ministère du Développement durable, de l'Environnement et des Parcs (MDDEP) a modifié la présentation de ses programmes. Ceux-ci sont présentés distinctement dans l'édition 2010-2011. En 2009-2010, ils étaient tous présentés sous la rubrique Autres.
  - Le programme Aide aux immobilisations du ministère de la Culture, des Communications et de la Condition féminine (MCCCF) a été utilisé pour soutenir financièrement des organismes communautaires cette année, ce qui n'avait pas été le cas depuis 2006-2007.
  - La Semaine québécoise des personnes handicapées de l'Office des personnes handicapées du Québec (OPHQ), est devenue un volet du Programme de soutien aux organismes de promotion en 2010-2011.
  - Le Programme de soutien à la valorisation et au transfert (PSVT) volet II du ministère du Développement économique, de l'Innovation et de l'Exportation (MDEIE), n'a pas été utilisé pour soutenir financièrement des organismes communautaires en 2010-2011.

### Retraits

- On dénombre le retrait d'un seul programme en 2010-2011. Celui-ci totalise 874 500 \$ attribués en projets ponctuels (voir page 15).

Le tableau suivant présente, par ministère ou organisme gouvernemental, la liste des mesures ou programmes qui ont été retranchés en 2009-2010 et les montants associés.



**MESURES OU PROGRAMMES PRIS EN COMPTE POUR LA PREMIÈRE FOIS, OU QUI ONT ÉTÉ AJOUTÉS EN 2010-2011  
DE MÊME QUE CEUX QUI ONT ÉTÉ RETRANCHÉS EN 2009-2010 ET LES MONTANTS ASSOCIÉS, PAR MINISTÈRE/ORGANISME GOUVERNEMENTAL**

| MINISTÈRE/ORGANISME GOUVERNEMENTAL   | PROGRAMMES                              | COMMENTAIRES  | TOTAL             | MONTANTS                              |                    |                   |                |
|--|---|---|-------------------|---------------------------------------|--------------------|-------------------|----------------|
|  |   |   |                   | Mission globale                       | Entente de service | Projet ponctuel   | Immobilisation |
| <b>RETRAITS À COMPTER DU 1<sup>er</sup> AVRIL 2010</b>                           |   |   |                   |                                       |                    |                   |                |
| <b>MESURES OU PROGRAMMES TERMINÉS</b>  |   |   |                   | <b>Montants inscrits en 2009-2010</b> |                    |                   |                |
| Ministère des Affaires municipales, des Régions et de l'Occupation du territoire | Fonds de développement de la métropole. | Le programme a changé de nom pour : Fonds d'initiatives et de rayonnement de la métropole (FIRM). Toutefois, à compter de 2010-2011, celui-ci ne soutient plus d'organisme communautaire. | 874 500 \$        |                                       |                    | 874 500 \$        |                |
| <b>Total des retraits</b>  |   |   | <b>874 500 \$</b> | <b>0 \$</b>                           | <b>0 \$</b>        | <b>874 500 \$</b> | <b>0 \$</b>    |

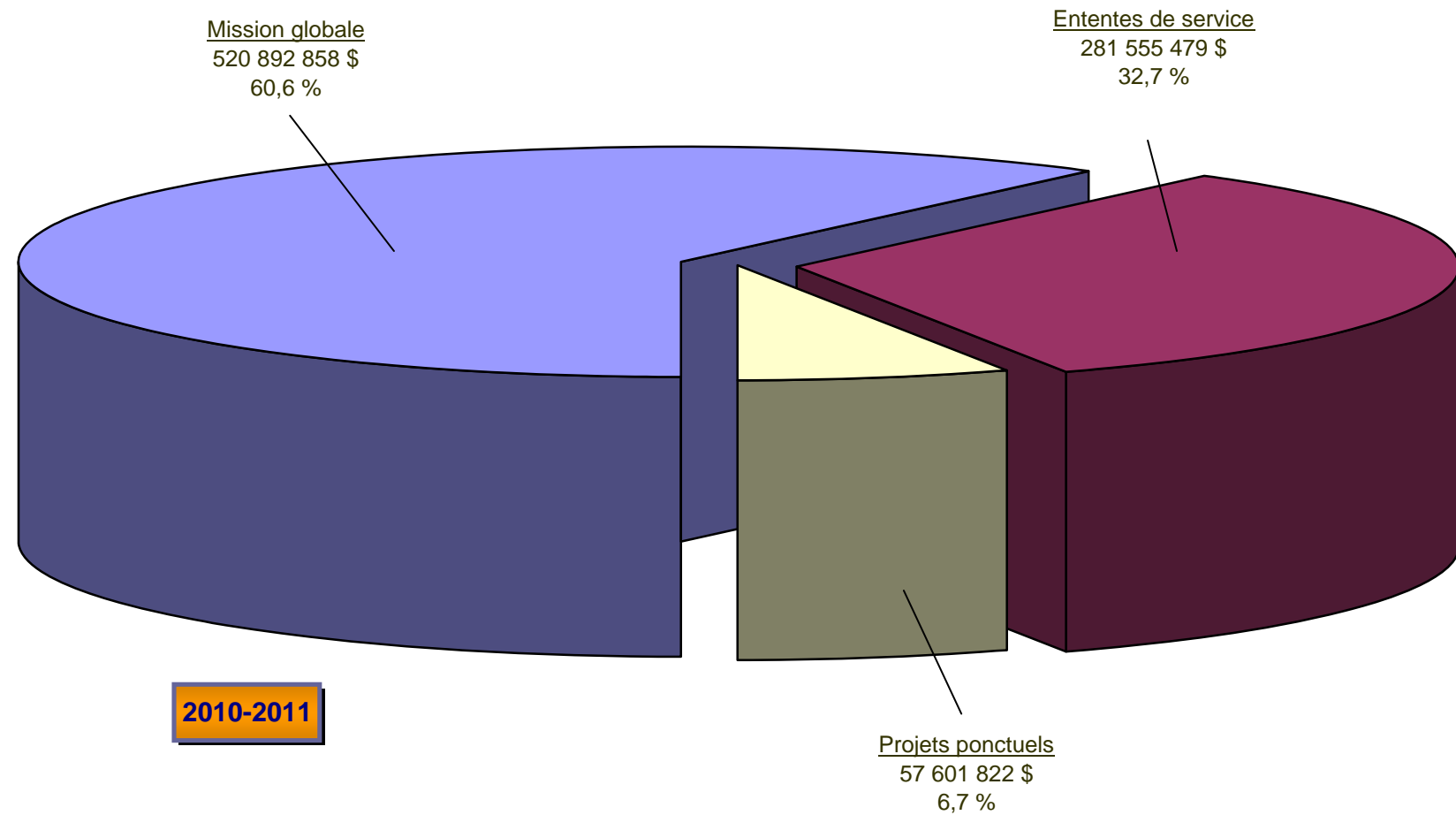
**COMPARATIF DU SOUTIEN FINANCIER GOUVERNEMENTAL**  
**2009-2010 et 2010-2011**  
**PAR MINISTÈRE ET ORGANISME GOUVERNEMENTAL**

| MINISTÈRE/ORGANISME GOUVERNEMENTAL  | Total<br>2009-2010 | Total<br>2010-2011 | Écart                                    |  | Impact cumulé |
|---|--------------------|--------------------|--|--|---------------|
|   |                    |                    | Transferts <sup>(1)</sup><br>d'org. com. | Variation des<br>budgets<br>des ministères |               |
| Ministère de la Culture, des Communications et de la Condition féminine     | 5 584 010 \$       | 8 250 030 \$       |  | 2 666 020 \$                               | 2 666 020 \$  |
| • Conseil des arts et des lettres du Québec                                 | 50 237 \$          | 50 237 \$          |  | 0 \$                                       | 0 \$          |
| • Secrétariat à la condition féminine                                       | 1 723 000 \$       | 1 687 000 \$       |  | (36 000 \$)                                | (36 000 \$)   |
| Ministère de la Famille et des Aînés  |                    |                    |  |  |               |
| • Famille   | 19 343 303 \$      | 19 723 080 \$      | (21 378 \$)                              | 401 155 \$                                 | 379 777 \$    |
| • Secrétariat aux aînés   | 5 723 350 \$       | 8 610 835 \$       |  | 2 887 485 \$                               | 2 887 485 \$  |
| Ministère de la Justice   | 13 992 447 \$      | 13 220 637 \$      |  | (771 810 \$)                               | (771 810 \$)  |
| Ministère de la Santé et des Services sociaux                               | 452 807 974 \$     | 456 310 891 \$     | 72 \$                                    | 3 502 845 \$                               | 3 502 917 \$  |
| • Office des personnes handicapées du Québec                                | 818 500 \$         | 673 694 \$         |  | (144 806 \$)                               | (144 806 \$)  |
| Ministère de la Sécurité publique   | 25 900 573 \$      | 26 074 207 \$      |  | 173 634 \$                                 | 173 634 \$    |
| Ministère de l'Éducation, du Loisir et du Sport                             |                    |                    |  |  |               |
| • Éducation   | 18 175 200 \$      | 18 229 800 \$      |  | 54 600 \$                                  | 54 600 \$     |
| • Secrétariat au loisir et au sport   | 15 356 823 \$      | 15 414 841 \$      |  | 58 018 \$                                  | 58 018 \$     |
| Ministère de l'Emploi et de la Solidarité sociale                           |                    |                    |  |  |               |
| • Emploi-Québec   | 190 353 552 \$     | 196 231 292 \$     |  | 5 877 740 \$                               | 5 877 740 \$  |
| • Secrétariat à l'action communautaire autonome et aux initiatives sociales | 25 839 927 \$      | 25 592 472 \$      | 21 306 \$                                | (268 761 \$)                               | (247 455 \$)  |
| Ministère de l'Immigration et des Communautés culturelles                   | 12 955 977 \$      | 18 201 402 \$      |  | 5 245 425 \$                               | 5 245 425 \$  |

| MINISTÈRE/ORGANISME GOUVERNEMENTAL   | Total<br>2009-2010    | Total<br>2010-2011    | Écart                                    |  | Impact cumulé        |
|--|-----------------------|-----------------------|--|--|----------------------|
|  |                       |                       | Transferts <sup>(1)</sup><br>d'org. com. | Variation des<br>budgets<br>des ministères |                      |
| Ministère des Affaires municipales, des Régions et de l'Occupation du territoire |                       |                       |  |  |                      |
| • Métropole  | 874 500 \$            | 0 \$                  |  | (874 500 \$)                               | (874 500 \$)         |
| • Régions  | 248 375 \$            | 384 750 \$            |  | 136 375 \$                                 | 136 375 \$           |
| • Société d'habitation du Québec   | 1 504 936 \$          | 1 519 926 \$          |  | 14 990 \$                                  | 14 990 \$            |
| Ministère des Relations internationales  | 8 178 350 \$          | 5 547 678 \$          |  | (2 630 672 \$)                             | (2 630 672 \$)       |
| Ministère des Services gouvernementaux   | 3 770 245 \$          | 3 276 158 \$          |  | (494 087 \$)                               | (494 087 \$)         |
| Ministère des Transports   |                       |                       |  |  |                      |
| • Société de l'assurance automobile du Québec                                    | 2 574 752 \$          | 2 492 967 \$          |  | (81 785 \$)                                | (81 785 \$)          |
| Ministère du Conseil exécutif  |                       |                       |  |  |                      |
| • Secrétariat à la jeunesse  | 16 708 246 \$         | 20 326 093 \$         |  | 3 617 847 \$                               | 3 617 847 \$         |
| • Secrétariat aux affaires autochtones   | 935 072 \$            | 952 063 \$            |  | 16 991 \$                                  | 16 991 \$            |
| Ministère du Développement durable, de l'Environnement et des Parcs              | 17 209 953 \$         | 13 375 633 \$         |  | (3 834 320 \$)                             | (3 834 320 \$)       |
| Ministère du Développement économique, de l'Innovation et de l'Exportation       |                       |                       |  |  |                      |
| • Développement économique   | 1 778 250 \$          | 2 352 026 \$          |  | 573 776 \$                                 | 573 776 \$           |
| • Recherche  | 1 718 829 \$          | 1 552 447 \$          |  | (166 382 \$)                               | (166 382 \$)         |
| <b>GRAND TOTAL</b>   | <b>844 126 380 \$</b> | <b>860 050 159 \$</b> |  |  | <b>15 923 779 \$</b> |

(1) Les transferts concernent exclusivement le mode de soutien financier en appui à la mission globale.

# 1. Soutien financier gouvernemental versé en 2010-2011 ventilé par programme, selon le type de soutien financier



Note : Le soutien financier aux projets d'immobilisation est inclus dans les projets ponctuels

## **1. SOUTIEN FINANCIER GOUVERNEMENTAL VERSÉ EN 2010-2011 VENTILÉ PAR PROGRAMME, SELON LE TYPE DE SOUTIEN FINANCIER**

Le tableau 1.1 de la page 23 présente la liste des programmes ou mesures de soutien financier qui, en plus d'être destinés aux organismes communautaires, peuvent s'adresser également à d'autres types de clientèles.

Le tableau 1.2 de la page 27 présente le soutien financier gouvernemental versé en action communautaire en 2010-2011, pour chacun des 63 programmes gouvernementaux ou mesures de soutien financier destinés aux organismes communautaires, par ministère ou organisme gouvernemental. Pour certains ministères ou organismes gouvernementaux, une rubrique « Autres » est inscrite. Il s'agit de projets ad hoc ou encore de subventions versées pour des activités spécifiques.

Rappelons que certains programmes ne sont pas exclusivement dédiés aux organismes communautaires. Ces derniers sont marqués d'un astérisque (\*) dans le tableau. Toutefois, le SACAIS a inscrit uniquement la portion du soutien financier qui a été versée à ceux-ci dans le cadre de ces programmes ou mesures. Il pourrait donc s'avérer que le total du soutien financier octroyé par les ministères et organismes gouvernementaux diffère de l'information que l'on pourrait retrouver dans chacun de leurs rapports annuels de gestion.

Enfin, aux fins de comparaison, le tableau 1.3 de la page 37 présente la même information que le tableau 1.2 mais pour l'exercice financier 2009-2010. Pour connaître le soutien financier des années antérieures, consulter les éditions précédentes de ce document dans le site Internet du MESS à la section « [Publications](#) ».

**1.1 LISTE DES PROGRAMMES OU MESURES  
NE S'ADRESSANT PAS UNIQUEMENT À DES ORGANISMES COMMUNAUTAIRES**

| MINISTÈRE/ORGANISME GOUVERNEMENTAL   | PROGRAMMES OU MESURES   | AUTRES ORGANISMES ADMISSIBLES  |
|--|---|--|
| Ministère de la Culture, des Communications et de la Condition féminine<br><br><ul style="list-style-type: none"> <li>• Secrétariat à la condition féminine</li> </ul> | <ul style="list-style-type: none"> <li>• Aide au fonctionnement               <ul style="list-style-type: none"> <li>– organismes nationaux de la jeune relève amateur et de loisir culturel</li> <li>– organismes de regroupement</li> </ul> </li> <li>• Aide aux immobilisations</li> <li>• Aide aux projets               <ul style="list-style-type: none"> <li>- Accueil</li> <li>- Appel de projets nationaux en loisir culturel des jeunes</li> </ul> </li> <li>• Programme de soutien financier À égalité pour décider</li> </ul> | <ul style="list-style-type: none"> <li>• organismes sans but lucratif;</li> <li>• organismes sans but lucratif.</li> <li>• organismes sans but lucratif.</li> <li>• organismes sans but lucratif;</li> <li>• organismes sans but lucratif.</li> <li>• groupes, organismes, associations et corporations sans but lucratif non financés par un ministère ou un organisme public ou parapublic.</li> </ul> |
| Ministère de la Famille et des Aînés<br><br><ul style="list-style-type: none"> <li>• Famille</li> <li>• Secrétariat aux aînés</li> </ul>                               | <ul style="list-style-type: none"> <li>• Programme de soutien à des projets issus de la communauté en matière de conciliation travail-famille</li> <li>• Du cœur à l'action pour les aînés du Québec</li> <li>• Soutien aux initiatives visant le respect des aînés</li> </ul>  | <ul style="list-style-type: none"> <li>• organismes sans but lucratif;</li> <li>• conférences régionales des élus (CRÉ).</li> <li>• organismes sans but lucratif.</li> <li>• organismes sans but lucratif;</li> <li>• communautés autochtones et inuites;</li> <li>• organismes municipaux.</li> </ul>   |
| Ministère de la Santé et des Services sociaux<br><br><ul style="list-style-type: none"> <li>• Office des personnes handicapées du Québec</li> </ul>                    | <ul style="list-style-type: none"> <li>• Programme de subventions à l'expérimentation</li> </ul>  | <ul style="list-style-type: none"> <li>• organismes sans but lucratif;</li> <li>• organismes public et parapublic responsables de dispenser des services ou d'administrer des programmes visant à répondre aux besoins des personnes handicapées.</li> </ul>   |
| Ministère de la Sécurité publique  | <ul style="list-style-type: none"> <li>• Programme de financement en prévention du recrutement des jeunes aux fins d'exploitation sexuelle dans un contexte de gangs de rue 2008-2011.</li> </ul>   | <ul style="list-style-type: none"> <li>• organismes sans but lucratif.</li> </ul>  |

| MINISTÈRE/ORGANISME GOUVERNEMENTAL   | PROGRAMMES OU MESURES  | AUTRES ORGANISMES ADMISSIBLES   |
|--|--|---|
| <p>Ministère de l'Emploi et de la Solidarité sociale</p> <ul style="list-style-type: none"> <li>• Secrétariat à l'action communautaire autonome et aux initiatives sociales</li> </ul> | <ul style="list-style-type: none"> <li>• Volet soutien financier à des recherches et des études en lien avec la mise en œuvre de la politique gouvernementale</li> <li>• Fonds québécois d'initiatives sociales (FQIS)</li> <li>• Programme de soutien aux initiatives sociales et communautaires (PSISC)</li> </ul> | <ul style="list-style-type: none"> <li>• centres de recherches ou institutions qui oeuvrent dans le champ de la recherche en action communautaire et en action bénévole.</li> <li>• organismes sans but lucratif;</li> <li>• municipalités, municipalités régionales de comté (MRC).</li> <li>• organismes sans but lucratif;</li> <li>• municipalités, municipalités régionales de comté (MRC);</li> <li>• institutions d'enseignement reconnues.</li> </ul>   |
| <p>Ministère de l'Immigration et des Communautés culturelles</p>   | <ul style="list-style-type: none"> <li>• Programme régional d'intégration (PRI)</li> <li>• Programme action diversité (PAD)</li> </ul>   | <ul style="list-style-type: none"> <li>• organismes sans but lucratif;</li> <li>• municipalités locales ou municipalités régionales de comté (MRC);</li> <li>• conférences régionales des élus (CRÉ);</li> <li>• conseil local de développement (CLD);</li> <li>• organismes publics rattachés aux réseaux de la santé, de l'éducation ou organismes paramunicipaux.</li> <li>• organismes sans but lucratif;</li> <li>• organismes gouvernementaux, organismes parapublics des réseaux de l'éducation, de la santé, des services sociaux et du domaine municipal;</li> <li>• municipalités locales ou municipalités régionales de comté (MRC);</li> <li>• conférences régionales des élus (CRÉ);</li> <li>• conseil local de développement (CLD).</li> </ul> |
| <p>Ministère des Affaires municipales, des Régions et de l'Occupation du territoire (Régions)</p>  | <ul style="list-style-type: none"> <li>• Fonds conjoncturel de développement (FCD)</li> </ul>  | <ul style="list-style-type: none"> <li>• toute municipalité, communauté urbaine ou municipalité régionale de comté (MRC);</li> <li>• organismes sans but lucratif et incorporés;</li> <li>• organismes parapublics des réseaux de l'éducation, de la santé, des services sociaux et du domaine municipal;</li> <li>• tout conseil de bande d'une communauté autochtone.</li> </ul>  |
| <p>Ministère des Services gouvernementaux</p>  | <ul style="list-style-type: none"> <li>• Appui au passage à la société de l'information</li> </ul>   | <ul style="list-style-type: none"> <li>• organismes sans but lucratif;</li> <li>• organismes de recherche des établissements d'enseignement;</li> <li>• les centres de liaison et de transfert accrédités;</li> <li>• coopératives sans but lucratif.</li> </ul>  |

| MINISTÈRE/ORGANISME GOUVERNEMENTAL   | PROGRAMMES OU MESURES   | AUTRES ORGANISMES ADMISSIBLES   |
|--|---|---|
| Ministère du Conseil exécutif<br><ul style="list-style-type: none"> <li>• Secrétariat à la jeunesse</li> </ul> | <ul style="list-style-type: none"> <li>• Défi de l'entrepreneuriat jeunesse</li> </ul>  | <ul style="list-style-type: none"> <li>• organismes sans but lucratif.</li> </ul>   |
| Ministère du Développement durable, de l'Environnement et des Parcs  | <ul style="list-style-type: none"> <li>• Programme Interactions communautaires au Plan Saint-Laurent 2005-2010</li> <li>• Programme Partenaires pour la nature<br/>Volet 1 - Aide à la protection de milieux naturels privés à des fins d'aires protégées<br/>Volet 2 - Aide à la reconnaissance d'une réserve naturelle en milieu privé<br/>Volet 3 - Aide à la conservation volontaire</li> <li>• Programme national pour le développement d'un réseau privé d'aires protégées (PNDRPAP)</li> <li>• Programme de conservation du patrimoine naturel en milieu privé (PCPNMP)</li> <li>• Mesure de soutien dans le cadre de la lutte contre les algues bleu-vert</li> <li>• Plan d'action 2006-2012 sur les changements climatiques</li> </ul> | <ul style="list-style-type: none"> <li>• organismes sans but lucratif.</li> <li>• les particuliers et les petites entreprises propriétaires de milieux naturels.</li> <li>• les organismes sans but lucratif et les entreprises oeuvrant en conservation de la nature.</li> <li>• propriétaires privés;</li> <li>• municipalités;</li> <li>• organismes ou entreprises qui oeuvrent dans le domaine de la conservation.</li> <li>• organismes de bassin versant du Québec (OBV);</li> <li>• conseils régionaux de l'environnement (CRE).</li> <li>• organismes sans but lucratif et coopératives;</li> <li>• municipalités du Québec;</li> <li>• milieu municipal;</li> <li>• secteur privé.</li> </ul> |



**1.2 SOUTIEN FINANCIER GOUVERNEMENTAL VERSÉ EN ACTION COMMUNAUTAIRE EN 2010-2011**  
**AINSI QUE LE NOMBRE D'ORGANISMES COMMUNAUTAIRES SOUTENUS**  
**PAR MINISTÈRE ET ORGANISME GOUVERNEMENTAL,**  
**PAR PROGRAMME, SELON LE TYPE DE SOUTIEN FINANCIER**

| MINISTÈRE / ORGANISME GOUVERNEMENTAL   | Total<br>2010-2011  | n <sup>bre</sup> **<br>total<br>org. | Mission<br>globale  | n <sup>bre</sup><br>org. | Ententes de<br>service | n <sup>bre</sup><br>org. | Projets<br>ponctuels | n <sup>bre</sup><br>org. | Projets<br>Immobilisation | n <sup>bre</sup><br>org. |
|--|---------------------|--------------------------------------|---------------------|--------------------------|------------------------|--------------------------|----------------------|--------------------------|---------------------------|--------------------------|
| <b>Ministère de la Culture, des Communications et de la Condition féminine</b>   |                     |                                      |                     |                          |                        |                          |                      |                          |                           |                          |
| • Aide au fonctionnement   |                     |                                      |                     |                          |                        |                          |                      |                          |                           |                          |
| – médias communautaires  | 3 841 145 \$        | 149                                  | 3 841 145 \$        | 149                      | 0 \$                   | 0                        | 0 \$                 | 0                        | 0 \$                      | 0                        |
| – organismes nationaux de la jeune relève amateur et de loisir culturel*   | 1 136 160 \$        | 12                                   | 1 136 160 \$        | 12                       | 0 \$                   | 0                        | 0 \$                 | 0                        | 0 \$                      | 0                        |
| – organismes de regroupement*  | 450 000 \$          | 3                                    | 450 000 \$          | 3                        | 0 \$                   | 0                        | 0 \$                 | 0                        | 0 \$                      | 0                        |
| • Aide aux immobilisations* <sup>1</sup>   | 2 562 225 \$        | 2                                    | 0 \$                | 0                        | 0 \$                   | 0                        | 0 \$                 | 0                        | 2 562 225 \$              | 2                        |
| • Aide aux projets*  |                     |                                      |                     |                          |                        |                          |                      |                          |                           |                          |
| – accueil  | 232 500 \$          | 3                                    | 0 \$                | 0                        | 0 \$                   | 0                        | 232 500 \$           | 3                        | 0 \$                      | 0                        |
| – appel de projets nationaux en loisir culturel des jeunes   | 28 000 \$           | 2                                    | 0 \$                | 0                        | 0 \$                   | 0                        | 28 000 \$            | 2                        | 0 \$                      | 0                        |
| <b>Sous-total</b>  | <b>8 250 030 \$</b> | <b>164</b>                           | <b>5 427 305 \$</b> | <b>164</b>               | <b>0 \$</b>            | <b>0</b>                 | <b>260 500 \$</b>    | <b>5</b>                 | <b>2 562 225 \$</b>       | <b>2</b>                 |
| <b>Ministère de la Culture, des Communications et de la Condition féminine (Conseil des arts et des lettres du Québec)</b> |                     |                                      |                     |                          |                        |                          |                      |                          |                           |                          |
| • Autres   | 50 237 \$           | 6                                    | 50 237 \$           | 6                        | 0 \$                   | 0                        | 0 \$                 | 0                        | 0 \$                      | 0                        |
| <b>Sous-total</b>  | <b>50 237 \$</b>    | <b>6</b>                             | <b>50 237 \$</b>    | <b>6</b>                 | <b>0 \$</b>            | <b>0</b>                 | <b>0 \$</b>          | <b>0</b>                 | <b>0 \$</b>               | <b>0</b>                 |
| <b>Ministère de la Culture, des Communications et de la Condition féminine (Secrétariat à la condition féminine)</b>       |                     |                                      |                     |                          |                        |                          |                      |                          |                           |                          |
| • Programme de soutien financier À égalité pour décider*   | 927 000 \$          | 29                                   | 0 \$                | 0                        | 0 \$                   | 0                        | 927 000 \$           | 29                       | 0 \$                      | 0                        |
| • Placer l'égalité au cœur de la diversité   | 400 000 \$          | 12                                   | 0 \$                | 0                        | 0 \$                   | 0                        | 400 000 \$           | 12                       | 0 \$                      | 0                        |
| • Le réseau et les tables de concertation en matière de condition féminine   | 360 000 \$          | 18                                   | 0 \$                | 0                        | 360 000 \$             | 18                       | 0 \$                 | 0                        | 0 \$                      | 0                        |
| <b>Sous-total</b>  | <b>1 687 000 \$</b> | <b>41</b>                            | <b>0 \$</b>         | <b>0</b>                 | <b>360 000 \$</b>      | <b>18</b>                | <b>1 327 000 \$</b>  | <b>36</b>                | <b>0 \$</b>               | <b>0</b>                 |
| <b>Total du ministère</b>  | <b>9 987 267 \$</b> | <b>210</b>                           | <b>5 477 542 \$</b> | <b>170</b>               | <b>360 000 \$</b>      | <b>18</b>                | <b>1 587 500 \$</b>  | <b>41</b>                | <b>2 562 225 \$</b>       | <b>2</b>                 |

| MINISTÈRE / ORGANISME GOUVERNEMENTAL  | Total<br>2010-2011    | n <sup>bre**</sup><br>total<br>org. | Mission<br>globale    | n <sup>bre</sup><br>org. | Ententes de<br>service | n <sup>bre</sup><br>org. | Projets<br>ponctuels | n <sup>bre</sup><br>org. | Projets<br>Immobilisation | n <sup>bre</sup><br>org. |
|---|-----------------------|-------------------------------------|-----------------------|--------------------------|------------------------|--------------------------|----------------------|--------------------------|---------------------------|--------------------------|
| <b>Ministère de la Famille et des Aînés (Famille)</b>   |                       |                                     |                       |                          |                        |                          |                      |                          |                           |                          |
| • Programme de soutien à l'action communautaire auprès des familles (volet appui à la mission globale)  | 16 331 724 \$         | 266                                 | 16 331 724 \$         | 266                      | 0 \$                   | 0                        | 0 \$                 | 0                        | 0 \$                      | 0                        |
| • Programme de soutien financier des haltes-garderies communautaires <sup>2</sup>                       | 3 136 209 \$          | 253                                 | 2 115 462 \$          | 172                      | 1 020 747 \$           | 81                       | 0 \$                 | 0                        | 0 \$                      | 0                        |
| • Programme de soutien à des projets issus de la communauté en matière de conciliation travail-famille* | 255 147 \$            | 8                                   | 0 \$                  | 0                        | 0 \$                   | 0                        | 255 147 \$           | 8                        | 0 \$                      | 0                        |
| <b>Sous-total</b>   | <b>19 723 080 \$</b>  | <b>351</b>                          | <b>18 447 186 \$</b>  | <b>267</b>               | <b>1 020 747 \$</b>    | <b>81</b>                | <b>255 147 \$</b>    | <b>8</b>                 | <b>0 \$</b>               | <b>0</b>                 |
| <b>Ministère de la Famille et des Aînés (Secrétariat aux aînés)</b>                                     |                       |                                     |                       |                          |                        |                          |                      |                          |                           |                          |
| • Du cœur à l'action pour les aînés du Québec*  | 1 627 158 \$          | 127                                 | 0 \$                  | 0                        | 0 \$                   | 0                        | 1 627 158 \$         | 127                      | 0 \$                      | 0                        |
| • Soutien aux initiatives visant le respect des aînés*  | 6 983 677 \$          | 163                                 | 0 \$                  | 0                        | 0 \$                   | 0                        | 6 983 677 \$         | 163                      | 0 \$                      | 0                        |
| <b>Sous-total</b>   | <b>8 610 835 \$</b>   | <b>260</b>                          | <b>0 \$</b>           | <b>0</b>                 | <b>0 \$</b>            | <b>0</b>                 | <b>8 610 835 \$</b>  | <b>260</b>               | <b>0 \$</b>               | <b>0</b>                 |
| <b>Total du ministère</b>   | <b>28 333 915 \$</b>  | <b>599</b>                          | <b>18 447 186 \$</b>  | <b>267</b>               | <b>1 020 747 \$</b>    | <b>81</b>                | <b>8 865 982 \$</b>  | <b>267</b>               | <b>0 \$</b>               | <b>0</b>                 |
| <b>Ministère de la Justice</b>  |                       |                                     |                       |                          |                        |                          |                      |                          |                           |                          |
| • Centres d'aide aux victimes d'actes criminels   | 10 949 737 \$         | 15                                  | 0 \$                  | 0                        | 10 646 760 \$          | 15                       | 302 977 \$           | 14                       | 0 \$                      | 0                        |
| • SOS Violence conjugale  | 666 856 \$            | 1                                   | 0 \$                  | 0                        | 616 900 \$             | 1                        | 49 956 \$            | 1                        | 0 \$                      | 0                        |
| • Coordination en matière de justice au sein de l'Association Femmes autochtones du Québec              | 60 000 \$             | 1                                   | 0 \$                  | 0                        | 60 000 \$              | 1                        | 0 \$                 | 0                        | 0 \$                      | 0                        |
| • Programme d'assistance parajudiciaire aux autochtones   | 985 600 \$            | 1                                   | 0 \$                  | 0                        | 985 600 \$             | 1                        | 0 \$                 | 0                        | 0 \$                      | 0                        |
| • Autres  | 558 444 \$            | 8                                   | 0 \$                  | 0                        | 195 790 \$             | 2                        | 362 654 \$           | 7                        | 0 \$                      | 0                        |
| <b>Total du ministère</b>   | <b>13 220 637 \$</b>  | <b>25</b>                           | <b>0 \$</b>           | <b>0</b>                 | <b>12 505 050 \$</b>   | <b>20</b>                | <b>715 587 \$</b>    | <b>22</b>                | <b>0 \$</b>               | <b>0</b>                 |
| <b>Ministère de la Santé et des Services sociaux</b>  |                       |                                     |                       |                          |                        |                          |                      |                          |                           |                          |
| • Programme de soutien aux organismes communautaires (PSOC) (ministère et agences)                      | 444 316 366 \$        | 3 280                               | 384 303 096 \$        | 2 869                    | 49 590 030 \$          | 890                      | 10 423 240 \$        | 659                      | 0 \$                      | 0                        |
| • Programme d'aide aux personnes âgées en perte d'autonomie (PAPA)                                      | 2 268 675 \$          | 211                                 | 1 554 101 \$          | 117                      | 113 855 \$             | 18                       | 600 719 \$           | 76                       | 0 \$                      | 0                        |
| • Programme d'aide aux joueurs pathologiques  | 5 964 922 \$          | 62                                  | 863 354 \$            | 12                       | 2 671 404 \$           | 13                       | 2 430 164 \$         | 44                       | 0 \$                      | 0                        |
| • Autres soutiens aux organismes communautaires oeuvrant en santé et services sociaux                   | 3 760 928 \$          | 16                                  | 3 760 928 \$          | 16                       | 0 \$                   | 0                        | 0 \$                 | 0                        | 0 \$                      | 0                        |
| <b>Sous-total</b>   | <b>456 310 891 \$</b> | <b>3 304</b>                        | <b>390 481 479 \$</b> | <b>2 885</b>             | <b>52 375 289 \$</b>   | <b>898</b>               | <b>13 454 123 \$</b> | <b>758</b>               | <b>0 \$</b>               | <b>0</b>                 |

| MINISTÈRE / ORGANISME GOUVERNEMENTAL  | Total<br>2010-2011    | n <sup>bre**</sup><br>total<br>org. | Mission<br>globale    | n <sup>bre</sup><br>org. | Ententes de<br>service | n <sup>bre</sup><br>org. | Projets<br>ponctuels | n <sup>bre</sup><br>org. | Projets<br>Immobilisation | n <sup>bre</sup><br>org. |
|---|-----------------------|-------------------------------------|-----------------------|--------------------------|------------------------|--------------------------|----------------------|--------------------------|---------------------------|--------------------------|
| <b>Ministère de la Santé et des Services sociaux (Office des personnes handicapées du Québec)</b>   |                       |                                     |                       |                          |                        |                          |                      |                          |                           |                          |
| • Programme de soutien aux organismes de promotion <sup>3</sup>   |                       |                                     |                       |                          |                        |                          |                      |                          |                           |                          |
| – Volet projets ponctuels   | 394 800 \$            | 41                                  | 0 \$                  | 0                        | 0 \$                   | 0                        | 394 800 \$           | 41                       | 0 \$                      | 0                        |
| – Volet semaine québécoise des personnes handicapées  | 158 894 \$            | 18                                  | 0 \$                  | 0                        | 0 \$                   | 0                        | 158 894 \$           | 18                       | 0 \$                      | 0                        |
| – Volet mission globale   | 95 000 \$             | 1                                   | 95 000 \$             | 1                        | 0 \$                   | 0                        | 0 \$                 | 0                        | 0 \$                      | 0                        |
| • Programme de subventions à l'expérimentation*   | 25 000 \$             | 1                                   | 0 \$                  | 0                        | 0 \$                   | 0                        | 25 000 \$            | 1                        | 0 \$                      | 0                        |
| <b>Sous-total</b>   | <b>673 694 \$</b>     | <b>54</b>                           | <b>95 000 \$</b>      | <b>1</b>                 | <b>0 \$</b>            | <b>0</b>                 | <b>578 694 \$</b>    | <b>53</b>                | <b>0 \$</b>               | <b>0</b>                 |
| <b>Total du ministère</b>   | <b>456 984 585 \$</b> | <b>3 333</b>                        | <b>390 576 479 \$</b> | <b>2 886</b>             | <b>52 375 289 \$</b>   | <b>898</b>               | <b>14 032 817 \$</b> | <b>804</b>               | <b>0 \$</b>               | <b>0</b>                 |
| <b>Ministère de la Sécurité publique</b>  |                       |                                     |                       |                          |                        |                          |                      |                          |                           |                          |
| • Programme de financement issu du partage des produits de la criminalité   | 1 191 500 \$          | 22                                  | 0 \$                  | 0                        | 0 \$                   | 0                        | 1 191 500 \$         | 22                       | 0 \$                      | 0                        |
| • Programme de financement en prévention du recrutement des jeunes aux fins d'exploitation sexuelle dans un contexte de gangs de rue 2008-2011* | 1 168 902 \$          | 16                                  | 0 \$                  | 0                        | 0 \$                   | 0                        | 1 168 902 \$         | 16                       | 0 \$                      | 0                        |
| • Programme de financement des ressources communautaires  |                       |                                     |                       |                          |                        |                          |                      |                          |                           |                          |
| – Volet hébergement   | 10 009 956 \$         | 31                                  | 0 \$                  | 0                        | 10 009 956 \$          | 31                       | 0 \$                 | 0                        | 0 \$                      | 0                        |
| – Volet suivi dans la communauté  | 8 781 010 \$          | 32                                  | 0 \$                  | 0                        | 8 781 010 \$           | 32                       | 0 \$                 | 0                        | 0 \$                      | 0                        |
| – Volet coûts marginaux   | 514 909 \$            | 25                                  | 0 \$                  | 0                        | 514 909 \$             | 25                       | 0 \$                 | 0                        | 0 \$                      | 0                        |
| – Volet sensibilisation et conscientisation   | 2 084 494 \$          | 56                                  | 0 \$                  | 0                        | 2 084 494 \$           | 56                       | 0 \$                 | 0                        | 0 \$                      | 0                        |
| – Volet travaux compensatoires  | 2 311 436 \$          | 12                                  | 0 \$                  | 0                        | 2 311 436 \$           | 12                       | 0 \$                 | 0                        | 0 \$                      | 0                        |
| • Autres  | 12 000 \$             | 1                                   | 12 000 \$             | 1                        | 0 \$                   | 0                        | 0 \$                 | 0                        | 0 \$                      | 0                        |
| <b>Total du ministère</b>   | <b>26 074 207 \$</b>  | <b>147</b>                          | <b>12 000 \$</b>      | <b>1</b>                 | <b>23 701 805 \$</b>   | <b>112</b>               | <b>2 360 402 \$</b>  | <b>35</b>                | <b>0 \$</b>               | <b>0</b>                 |
| <b>Ministère de l'Éducation, du Loisir et du Sport (Éducation)</b>  |                       |                                     |                       |                          |                        |                          |                      |                          |                           |                          |
| • Programme d'action communautaire sur le terrain de l'éducation (PACTE)  | 17 450 800 \$         | 186                                 | 17 215 815 \$         | 180                      | 234 985 \$             | 15                       | 0 \$                 | 0                        | 0 \$                      | 0                        |
| • Mesure dans le cadre de la mise en œuvre de la Politique gouvernementale d'éducation des adultes et de la formation continue                  | 779 000 \$            | 31                                  | 0 \$                  | 0                        | 0 \$                   | 0                        | 779 000 \$           | 31                       | 0 \$                      | 0                        |
| <b>Sous-total</b>   | <b>18 229 800 \$</b>  | <b>187</b>                          | <b>17 215 815 \$</b>  | <b>180</b>               | <b>234 985 \$</b>      | <b>15</b>                | <b>779 000 \$</b>    | <b>31</b>                | <b>0 \$</b>               | <b>0</b>                 |
| <b>Ministère de l'Éducation, du Loisir et du Sport (Secrétariat au loisir et au sport)</b>  |                       |                                     |                       |                          |                        |                          |                      |                          |                           |                          |
| • Programme d'assistance financière aux centres communautaires de loisir  | 3 328 060 \$          | 53                                  | 3 328 060 \$          | 53                       | 0 \$                   | 0                        | 0 \$                 | 0                        | 0 \$                      | 0                        |
| • Programme d'assistance financière à l'accessibilité aux camps de vacances   | 2 745 765 \$          | 62                                  | 0 \$                  | 0                        | 2 003 089 \$           | 61                       | 50 000 \$            | 1                        | 692 676 \$                | 43                       |
| • Programme d'assistance financière aux organismes nationaux de loisir - 2008-2011  | 2 541 095 \$          | 27                                  | 2 406 420 \$          | 26                       | 0 \$                   | 0                        | 134 675 \$           | 6                        | 0 \$                      | 0                        |

| MINISTÈRE / ORGANISME GOUVERNEMENTAL  | Total<br>2010-2011    | n <sup>bre**</sup><br>total<br>org. | Mission<br>globale   | n <sup>bre</sup><br>org. | Ententes de<br>service | n <sup>bre</sup><br>org. | Projets<br>ponctuels | n <sup>bre</sup><br>org. | Projets<br>Immobilisation | n <sup>bre</sup><br>org. |
|---|-----------------------|-------------------------------------|----------------------|--------------------------|------------------------|--------------------------|----------------------|--------------------------|---------------------------|--------------------------|
| • Programme de soutien aux fédérations sportives québécoises  | 6 087 001 \$          | 68                                  | 0 \$                 | 0                        | 6 032 501 \$           | 68                       | 54 500 \$            | 2                        | 0 \$                      | 0                        |
| • Autres  | 712 920 \$            | 6                                   | 375 920 \$           | 4                        | 75 000 \$              | 1                        | 262 000 \$           | 3                        | 0 \$                      | 0                        |
| <b>Sous-total</b>   | <b>15 414 841 \$</b>  | <b>212</b>                          | <b>6 110 400 \$</b>  | <b>83</b>                | <b>8 110 590 \$</b>    | <b>130</b>               | <b>501 175 \$</b>    | <b>12</b>                | <b>692 676 \$</b>         | <b>43</b>                |
| <b>Total du ministère</b>   | <b>33 644 641 \$</b>  | <b>399</b>                          | <b>23 326 215 \$</b> | <b>263</b>               | <b>8 345 575 \$</b>    | <b>145</b>               | <b>1 280 175 \$</b>  | <b>43</b>                | <b>692 676 \$</b>         | <b>43</b>                |
| <b>Ministère de l'Emploi et de la Solidarité sociale (Emploi-Québec)</b>  |                       |                                     |                      |                          |                        |                          |                      |                          |                           |                          |
| • Financement des Carrefours jeunesse-emploi <sup>4</sup>   | 44 751 812 \$         | 109                                 | 44 751 812 \$        | 109                      | 0 \$                   | 0                        | 0 \$                 | 0                        | 0 \$                      | 0                        |
| • Financement des ententes de service avec des organismes communautaires spécialisés qui offrent les mesures Services d'aide à l'emploi et Projets de préparation à l'emploi (Emploi-Québec) <sup>5</sup> | 151 479 480 \$        | 464                                 | 0 \$                 | 0                        | 146 293 269 \$         | 440                      | 5 186 211 \$         | 85                       | 0 \$                      | 0                        |
| <b>Sous-total</b>   | <b>196 231 292 \$</b> | <b>467</b>                          | <b>44 751 812 \$</b> | <b>109</b>               | <b>146 293 269 \$</b>  | <b>440</b>               | <b>5 186 211 \$</b>  | <b>85</b>                | <b>0 \$</b>               | <b>0</b>                 |
| <b>Ministère de l'Emploi et de la Solidarité sociale (Secrétariat à l'action communautaire autonome et aux initiatives sociales)</b>  |                       |                                     |                      |                          |                        |                          |                      |                          |                           |                          |
| • Soutien financier aux orientations gouvernementales en action communautaire et en action bénévole   |                       |                                     |                      |                          |                        |                          |                      |                          |                           |                          |
| – Volet promotion des droits  | 18 553 919 \$         | 336                                 | 18 553 919 \$        | 336                      | 0 \$                   | 0                        | 0 \$                 | 0                        | 0 \$                      | 0                        |
| – Volet soutien financier à des organismes multisectoriels confiés au SACAIS  | 706 462 \$            | 18                                  | 706 462 \$           | 18                       | 0 \$                   | 0                        | 0 \$                 | 0                        | 0 \$                      | 0                        |
| – Volet soutien financier à des recherches et des études en lien avec la mise en œuvre de la politique gouvernementale*   | 14 000 \$             | 1                                   | 0 \$                 | 0                        | 0 \$                   | 0                        | 14 000 \$            | 1                        | 0 \$                      | 0                        |
| • Soutien financier des corporations de développement communautaire (CDC)   | 3 252 223 \$          | 51                                  | 3 252 223 \$         | 51                       | 0 \$                   | 0                        | 0 \$                 | 0                        | 0 \$                      | 0                        |
| • Fonds québécois d'initiatives sociales* <sup>6</sup>  | 1 999 007 \$          | 25                                  | 0 \$                 | 0                        | 0 \$                   | 0                        | 1 999 007 \$         | 25                       | 0 \$                      | 0                        |
| • Programme de soutien aux initiatives sociales et communautaires (PSISC)*  |                       |                                     |                      |                          |                        |                          |                      |                          |                           |                          |
| – Volet action communautaire et action bénévole   | 777 635 \$            | 38                                  | 0 \$                 | 0                        | 0 \$                   | 0                        | 777 635 \$           | 38                       | 0 \$                      | 0                        |
| – Volet initiatives sociales  | 289 227 \$            | 15                                  | 0 \$                 | 0                        | 0 \$                   | 0                        | 289 227 \$           | 15                       | 0 \$                      | 0                        |
| <b>Sous-total</b>   | <b>25 592 472 \$</b>  | <b>461</b>                          | <b>22 512 604 \$</b> | <b>403</b>               | <b>0 \$</b>            | <b>0</b>                 | <b>3 079 868 \$</b>  | <b>77</b>                | <b>0 \$</b>               | <b>0</b>                 |
| <b>Total du ministère</b>   | <b>221 823 763 \$</b> | <b>906</b>                          | <b>67 264 416 \$</b> | <b>512</b>               | <b>146 293 269 \$</b>  | <b>440</b>               | <b>8 266 079 \$</b>  | <b>158</b>               | <b>0 \$</b>               | <b>0</b>                 |
| <b>Ministère de l'Immigration et des Communautés culturelles</b>  |                       |                                     |                      |                          |                        |                          |                      |                          |                           |                          |
| • Programme régional d'intégration (PRI)*   | 1 414 826 \$          | 19                                  | 0 \$                 | 0                        | 1 414 826 \$           | 19                       | 0 \$                 | 0                        | 0 \$                      | 0                        |

| MINISTÈRE / ORGANISME GOUVERNEMENTAL  | Total<br>2010-2011   | n <sup>bre**</sup><br>total<br>org. | Mission<br>globale  | n <sup>bre</sup><br>org. | Ententes de<br>service | n <sup>bre</sup><br>org. | Projets<br>ponctuels | n <sup>bre</sup><br>org. | Projets<br>Immobilisation | n <sup>bre</sup><br>org. |
|---|----------------------|-------------------------------------|---------------------|--------------------------|------------------------|--------------------------|----------------------|--------------------------|---------------------------|--------------------------|
| • Programme Action diversité (PAD)*   | 2 503 425 \$         | 62                                  | 0 \$                | 0                        | 0 \$                   | 0                        | 2 503 425 \$         | 62                       | 0 \$                      | 0                        |
| • Programme d'accompagnement des nouveaux arrivants (PANA) <sup>7</sup>   | 13 202 371 \$        | 67                                  | 0 \$                | 0                        | 13 202 371 \$          | 67                       | 0 \$                 | 0                        | 0 \$                      | 0                        |
| • Programme de reconnaissance et de soutien des organismes communautaires autonomes oeuvrant dans la mission du ministère (PRSOCA) <sup>8</sup> | 1 080 780 \$         | 33                                  | 1 080 780 \$        | 33                       | 0 \$                   | 0                        | 0 \$                 | 0                        | 0 \$                      | 0                        |
| <b>Total du ministère</b>   | <b>18 201 402 \$</b> | <b>135</b>                          | <b>1 080 780 \$</b> | <b>33</b>                | <b>14 617 197 \$</b>   | <b>79</b>                | <b>2 503 425 \$</b>  | <b>62</b>                | <b>0 \$</b>               | <b>0</b>                 |
| <b>Ministère des Affaires municipales, des Régions et de l'Occupation du territoire (Régions)<sup>9</sup></b>                                   |                      |                                     |                     |                          |                        |                          |                      |                          |                           |                          |
| • Fonds conjoncturel de développement (FCD)*  | 384 750 \$           | 11                                  | 0 \$                | 0                        | 0 \$                   | 0                        | 384 750 \$           | 11                       | 0 \$                      | 0                        |
| <b>Sous-total</b>   | <b>384 750 \$</b>    | <b>11</b>                           | <b>0 \$</b>         | <b>0</b>                 | <b>0 \$</b>            | <b>0</b>                 | <b>384 750 \$</b>    | <b>11</b>                | <b>0 \$</b>               | <b>0</b>                 |
| <b>Ministère des Affaires municipales, des Régions et de l'Occupation du territoire (Société d'habitation du Québec)</b>                        |                      |                                     |                     |                          |                        |                          |                      |                          |                           |                          |
| • Programme d'aide aux organismes communautaires en habitation (PAOC)   | 1 519 926 \$         | 51                                  | 1 422 426 \$        | 44                       | 17 500 \$              | 1                        | 80 000 \$            | 9                        | 0 \$                      | 0                        |
| <b>Sous-total</b>   | <b>1 519 926 \$</b>  | <b>51</b>                           | <b>1 422 426 \$</b> | <b>44</b>                | <b>17 500 \$</b>       | <b>1</b>                 | <b>80 000 \$</b>     | <b>9</b>                 | <b>0 \$</b>               | <b>0</b>                 |
| <b>Total du ministère</b>   | <b>1 904 676 \$</b>  | <b>62</b>                           | <b>1 422 426 \$</b> | <b>44</b>                | <b>17 500 \$</b>       | <b>1</b>                 | <b>464 750 \$</b>    | <b>20</b>                | <b>0 \$</b>               | <b>0</b>                 |
| <b>Ministère des Relations internationales</b>  |                      |                                     |                     |                          |                        |                          |                      |                          |                           |                          |
| • Programme «Québec sans frontières»  | 2 456 052 \$         | 18                                  | 0 \$                | 0                        | 0 \$                   | 0                        | 2 456 052 \$         | 18                       | 0 \$                      | 0                        |
| • Programme de sensibilisation du public aux enjeux du développement et à la solidarité internationale  | 615 000 \$           | 1                                   | 180 000 \$          | 1                        | 435 000 \$             | 1                        | 0 \$                 | 0                        | 0 \$                      | 0                        |
| • Programme québécois de développement international <sup>10</sup>  | 2 226 626 \$         | 22                                  | 0 \$                | 0                        | 0 \$                   | 0                        | 2 226 626 \$         | 22                       | 0 \$                      | 0                        |
| • Programme d'appui à la mission d'éducation des organismes de coopération internationale   | 250 000 \$           | 12                                  | 250 000 \$          | 12                       | 0 \$                   | 0                        | 0 \$                 | 0                        | 0 \$                      | 0                        |
| <b>Total du ministère</b>   | <b>5 547 678 \$</b>  | <b>36</b>                           | <b>430 000 \$</b>   | <b>13</b>                | <b>435 000 \$</b>      | <b>1</b>                 | <b>4 682 678 \$</b>  | <b>29</b>                | <b>0 \$</b>               | <b>0</b>                 |
| <b>Ministère des Services gouvernementaux<sup>11</sup></b>  |                      |                                     |                     |                          |                        |                          |                      |                          |                           |                          |
| • Appui au passage à la société de l'information*   |                      |                                     |                     |                          |                        |                          |                      |                          |                           |                          |
| – Volet I - L'appui à des projets liés au gouvernement en ligne   | 2 634 431 \$         | 82                                  | 0 \$                | 0                        | 0 \$                   | 0                        | 2 634 431 \$         | 82                       | 0 \$                      | 0                        |
| – Volet II - Appui à la mission globale des organismes ciblés   | 641 727 \$           | 10                                  | 641 727 \$          | 10                       | 0 \$                   | 0                        | 0 \$                 | 0                        | 0 \$                      | 0                        |
| <b>Total du ministère</b>   | <b>3 276 158 \$</b>  | <b>91</b>                           | <b>641 727 \$</b>   | <b>10</b>                | <b>0 \$</b>            | <b>0</b>                 | <b>2 634 431 \$</b>  | <b>82</b>                | <b>0 \$</b>               | <b>0</b>                 |

| MINISTÈRE / ORGANISME GOUVERNEMENTAL   | Total<br>2010-2011   | n <sup>bre**</sup><br>total<br>org. | Mission<br>globale | n <sup>bre</sup><br>org. | Ententes de<br>service | n <sup>bre</sup><br>org. | Projets<br>ponctuels | n <sup>bre</sup><br>org. | Projets<br>Immobilisation | n <sup>bre</sup><br>org. |
|--|----------------------|-------------------------------------|--------------------|--------------------------|------------------------|--------------------------|----------------------|--------------------------|---------------------------|--------------------------|
| <b>Ministère des Transports (Société de l'assurance automobile du Québec)</b>  |                      |                                     |                    |                          |                        |                          |                      |                          |                           |                          |
| • Ententes de service relatives au soutien communautaire des personnes accidentées de la route   | 2 492 967 \$         | 14                                  | 0 \$               | 0                        | 2 492 967 \$           | 14                       | 0 \$                 | 0                        | 0 \$                      | 0                        |
| <b>Total du ministère</b>  | <b>2 492 967 \$</b>  | <b>14</b>                           | <b>0 \$</b>        | <b>0</b>                 | <b>2 492 967 \$</b>    | <b>14</b>                | <b>0 \$</b>          | <b>0</b>                 | <b>0 \$</b>               | <b>0</b>                 |
| <b>Ministère du Conseil exécutif (Secrétariat à la jeunesse)</b>   |                      |                                     |                    |                          |                        |                          |                      |                          |                           |                          |
| • Soutien aux forums jeunesse régionaux  | 4 738 351 \$         | 7                                   | 0 \$               | 0                        | 4 738 351 \$           | 7                        | 0 \$                 | 0                        | 0 \$                      | 0                        |
| • Défi de l'entrepreneuriat jeunesse*  | 6 414 067 \$         | 89                                  | 0 \$               | 0                        | 6 414 067 \$           | 89                       | 0 \$                 | 0                        | 0 \$                      | 0                        |
| • Poursuivre Idéo 16-17 offrant un accompagnement spécialisé aux jeunes décrocheurs ou potentiellement décrocheurs   | 3 952 863 \$         | 108                                 | 0 \$               | 0                        | 3 952 863 \$           | 108                      | 0 \$                 | 0                        | 0 \$                      | 0                        |
| • Autres   | 5 220 812 \$         | 61                                  | 0 \$               | 0                        | 4 285 799 \$           | 14                       | 935 013 \$           | 53                       | 0 \$                      | 0                        |
| <b>Sous-total</b>  | <b>20 326 093 \$</b> | <b>166</b>                          | <b>0 \$</b>        | <b>0</b>                 | <b>19 391 080 \$</b>   | <b>128</b>               | <b>935 013 \$</b>    | <b>53</b>                | <b>0 \$</b>               | <b>0</b>                 |
| <b>Ministère du Conseil exécutif (Secrétariat aux affaires autochtones)</b>  |                      |                                     |                    |                          |                        |                          |                      |                          |                           |                          |
| • Fonds d'initiatives autochtones (FIA) – Volet action communautaire   | 952 063 \$           | 13                                  | 952 063 \$         | 13                       | 0 \$                   | 0                        | 0 \$                 | 0                        | 0 \$                      | 0                        |
| <b>Sous-total</b>  | <b>952 063 \$</b>    | <b>13</b>                           | <b>952 063 \$</b>  | <b>13</b>                | <b>0 \$</b>            | <b>0</b>                 | <b>0 \$</b>          | <b>0</b>                 | <b>0 \$</b>               | <b>0</b>                 |
| <b>Total du ministère</b>  | <b>21 278 156 \$</b> | <b>176</b>                          | <b>952 063 \$</b>  | <b>13</b>                | <b>19 391 080 \$</b>   | <b>128</b>               | <b>935 013 \$</b>    | <b>53</b>                | <b>0 \$</b>               | <b>0</b>                 |
| <b>Ministère du Développement durable, de l'Environnement et des Parcs<sup>12</sup></b>  |                      |                                     |                    |                          |                        |                          |                      |                          |                           |                          |
| • Programme Interactions communautaires au Plan Saint-Laurent 2005-2010*   | 192 007 \$           | 5                                   | 0 \$               | 0                        | 0 \$                   | 0                        | 192 007 \$           | 5                        | 0 \$                      | 0                        |
| • Programme de soutien à la mission des Conseils régionaux de l'environnement (CRE) et du Regroupement national des conseils régionaux de l'environnement (RNCREQ) | 1 885 000 \$         | 17                                  | 1 885 000 \$       | 17                       | 0 \$                   | 0                        | 0 \$                 | 0                        | 0 \$                      | 0                        |
| • Programme de soutien financier aux organismes de bassin  | 5 200 000 \$         | 41                                  | 5 200 000 \$       | 41                       | 0 \$                   | 0                        | 0 \$                 | 0                        | 0 \$                      | 0                        |
| • Soutien à la mission des organismes nationaux <sup>13</sup>  | 390 000 \$           | 6                                   | 390 000 \$         | 6                        | 0 \$                   | 0                        | 0 \$                 | 0                        | 0 \$                      | 0                        |
| • Programme partenaires pour la nature*  |                      |                                     |                    |                          |                        |                          |                      |                          |                           |                          |
| – Volet 1 - Aide à la protection de milieux naturels à des fins d'aires protégées  | 344 557 \$           | 6                                   | 0 \$               | 0                        | 0 \$                   | 0                        | 0 \$                 | 0                        | 344 557 \$                | 6                        |
| – Volet 2 - Aide à la reconnaissance de réserves naturelles en milieu privé  | 20 000 \$            | 3                                   | 0 \$               | 0                        | 0 \$                   | 0                        | 20 000 \$            | 3                        | 0 \$                      | 0                        |
| – Volet 3 - Aide à la conservation volontaire  | 316 910 \$           | 15                                  | 0 \$               | 0                        | 0 \$                   | 0                        | 316 910 \$           | 15                       | 0 \$                      | 0                        |
| • Programme national pour le développement d'un réseau privé d'aires protégées (PNDRPAP)*  | 374 265 \$           | 1                                   | 0 \$               | 0                        | 0 \$                   | 0                        | 0 \$                 | 0                        | 374 265 \$                | 1                        |
| • Programme de conservation du patrimoine naturel en milieu privé (PCPNMP)*  | 1 338 018 \$         | 7                                   | 0 \$               | 0                        | 0 \$                   | 0                        | 2 500 \$             | 1                        | 1 335 518 \$              | 6                        |

| MINISTÈRE / ORGANISME GOUVERNEMENTAL   | Total<br>2010-2011    | n <sup>bre**</sup><br>total<br>org. | Mission<br>globale    | n <sup>bre</sup><br>org. | Ententes de<br>service | n <sup>bre</sup><br>org. | Projets<br>ponctuels | n <sup>bre</sup><br>org. | Projets<br>Immobilisation | n <sup>bre</sup><br>org. |
|--|-----------------------|-------------------------------------|-----------------------|--------------------------|------------------------|--------------------------|----------------------|--------------------------|---------------------------|--------------------------|
| • Mesure de soutien dans le cadre de la lutte contre les algues bleu-vert  | 1 000 000 \$          | 2                                   | 0 \$                  | 0                        | 0 \$                   | 0                        | 1 000 000 \$         | 2                        | 0 \$                      | 0                        |
| • Plan d'action 2006-2012 sur les changements climatiques <sup>14</sup>  | 2 239 877 \$          | 5                                   | 0 \$                  | 0                        | 0 \$                   | 0                        | 2 239 877 \$         | 5                        | 0 \$                      | 0                        |
| • Autres   | 75 000 \$             | 5                                   | 0 \$                  | 0                        | 0 \$                   | 0                        | 75 000 \$            | 5                        | 0 \$                      | 0                        |
| <b>Total du ministère</b>  | <b>13 375 633 \$</b>  | <b>95</b>                           | <b>7 475 000 \$</b>   | <b>64</b>                | <b>0 \$</b>            | <b>0</b>                 | <b>3 846 294 \$</b>  | <b>33</b>                | <b>2 054 339 \$</b>       | <b>10</b>                |
| <b>Ministère du Développement économique, de l'Innovation et de l'Exportation<br/>(Développement économique)</b> |                       |                                     |                       |                          |                        |                          |                      |                          |                           |                          |
| • Soutien au réseau québécois du crédit communautaire  | 2 352 026 \$          | 22                                  | 2 352 026 \$          | 22                       | 0 \$                   | 0                        | 0 \$                 | 0                        | 0 \$                      | 0                        |
| <b>Sous-total</b>  | <b>2 352 026 \$</b>   | <b>22</b>                           | <b>2 352 026 \$</b>   | <b>22</b>                | <b>0 \$</b>            | <b>0</b>                 | <b>0 \$</b>          | <b>0</b>                 | <b>0 \$</b>               | <b>0</b>                 |
| <b>Ministère du Développement économique, de l'Innovation et de l'Exportation (Recherche)<sup>15</sup></b>       |                       |                                     |                       |                          |                        |                          |                      |                          |                           |                          |
| • Programme NovaScience  | 1 552 447 \$          | 11                                  | 1 434 999 \$          | 11                       | 0 \$                   | 0                        | 117 448 \$           | 5                        | 0 \$                      | 0                        |
| <b>Sous-total</b>  | <b>1 552 447 \$</b>   | <b>11</b>                           | <b>1 434 999 \$</b>   | <b>11</b>                | <b>0 \$</b>            | <b>0</b>                 | <b>117 448 \$</b>    | <b>5</b>                 | <b>0 \$</b>               | <b>0</b>                 |
| <b>Total du ministère</b>  | <b>3 904 473 \$</b>   | <b>33</b>                           | <b>3 787 025 \$</b>   | <b>33</b>                | <b>0 \$</b>            | <b>0</b>                 | <b>117 448 \$</b>    | <b>5</b>                 | <b>0 \$</b>               | <b>0</b>                 |
| <b>GRAND TOTAL</b>   | <b>860 050 159 \$</b> | <b>5 089</b>                        | <b>520 892 858 \$</b> | <b>4 268</b>             | <b>281 555 479 \$</b>  | <b>1 682</b>             | <b>52 292 582 \$</b> | <b>1 486</b>             | <b>5 309 240 \$</b>       | <b>55</b>                |
|  | 100,0%                |                                     | 60,6%                 |                          | 32,7%                  |                          | 6,1%                 |                          | 0,6%                      |                          |

(\*) L'astérisque indique les mesures ou les programmes de soutien financier qui ne sont pas exclusivement dédiés aux organismes communautaires. Pour connaître les clientèles auxquelles ils s'adressent, consulter les pages 23 à 25.

(\*\*) Un organisme peut être compté plus d'une fois puisqu'il peut recevoir du soutien financier de plus d'un ministère et organisme gouvernemental, dans plus d'un programme et selon plus d'un mode de soutien financier. Toutefois, le nombre d'organismes inscrits à chacun des sous-totaux ainsi qu'au total du ministère correspond au nombre réel d'organismes subventionnés par ministère et organisme gouvernemental.

## Notes au tableau 1.2

1. Bien qu'il ne soit pas nouveau, le programme Aide aux immobilisations du ministère de la Culture, des Communications et de la Condition féminine, est pris en compte à l'État de situation cette année. Celui-ci n'a pas été utilisé depuis 2006-2007 car aucun organisme communautaire n'a été soutenu dans le cadre de ce programme.
2. À compter de l'année 2009-2010, le Programme de soutien financier des haltes-garderies communautaires du ministère de la Famille et des Aînés (Famille), a remplacé la Mesure de financement pour les organismes communautaires offrant des services de haltes-garderies. Mentionnons que ceci n'a pas entraîné de changement au nombre d'organismes communautaires soutenus. Cette modification n'apparaît pas à l'édition 2009-2010.
3. Pour l'édition 2010-2011, la présentation du Programme de soutien aux organismes de promotion de l'Office des personnes handicapées du Québec, a été modifiée. Ainsi, les projets ponctuels et la Semaine québécoise des personnes handicapées apparaissent comme des volets de ce programme.
4. Le nombre réel de carrefours jeunesse-emploi (CJE) soutenu par le ministère de l'Emploi et de la Solidarité sociale (Emploi-Québec) est de 110, alors qu'au présent document on indique 109. Cette différence vient du fait que deux CJE sont rattachés au même organisme communautaire.
5. Les données incluent le financement octroyé aux entreprises d'entraînement par l'entremise de la mesure de formation et excluent la subvention octroyée aux entreprises d'insertion servant à payer les salaires versés aux participants qui travaillent dans ces entreprises.
6. Mentionnons que le Fonds québécois d'initiatives sociales (FQIS) a versé des sommes à des organismes qui les ont redistribuées à d'autres organismes communautaires. Ces investissements ne sont pas considérés dans le présent document (ex. : Ville de Montréal).
7. Depuis 2009-2010, le ministère de l'Immigration et des Communautés culturelles (MICC) verse la subvention du Programme d'accompagnement des nouveaux arrivants (PANA) en trois tranches. La dernière, de 25 %, est versée après le 1<sup>er</sup> avril, ce qui explique les variations des montants versés année après année pour ce programme.
8. La diminution des montants versés en vertu du Programme de reconnaissance et de soutien des organismes communautaires autonomes oeuvrant dans la mission du ministère (PRSOCA) du MICC, s'explique par le fait qu'en 2009-2010, un montant non récurrent a été octroyé au regroupement soutenu dans le cadre de ce programme pour le développement d'un outil de gestion informatique.
9. Le Fonds de développement de la Métropole du ministère des Affaires municipales, des Régions et de l'Occupation du territoire, a pris fin au 31 mars 2011. Bien qu'il était en vigueur au cours de l'année 2010-2011, aucune somme n'a été versée à des organismes communautaires en 2010-2011.
10. Notons que le budget du ministère des Relations internationales avait été augmenté de 2 750 000 \$ en 2009-2010 pour venir en aide à Haïti suite au séisme du 12 janvier 2010.
11. Le Volet III - Projet de recherche portant sur les effets socioéconomiques d'Internet et des technologies de l'information du programme Appui au passage à la société de l'information du ministère des Services gouvernementaux, n'a pas été pris en compte dans cette édition, car il n'a pas été utilisé pour soutenir les organismes communautaires en 2010-2011.
12. Le ministère du Développement durable, de l'Environnement et des Parcs (MDDEP) a fait des modifications à la présentation de ses programmes. Ainsi, les programmes suivants sont maintenant présentés distinctement dans l'édition 2010-2011; le Programme partenaires pour la nature et ses trois volets (Aide à la protection de milieux naturels à des fins d'aires protégées, Aide à la reconnaissance de réserves naturelles en milieu privé et Aide à la conservation volontaire), le Programme national pour le développement d'un réseau privé d'aires protégées (PNDRPAP), le Programme de conservation du patrimoine naturel en milieu privé (PCPNMP), la Mesure de soutien dans le cadre de la lutte contre les algues bleu-vert et la mesure Plan d'action 2006-2012 sur les changements climatiques. En 2009-2010, ils étaient présentés sous la rubrique Autres.



**Notes au tableau 1.2 (suite)**

13. Le Programme de soutien à la mission des organismes nationaux (PSM-N) du MDDEP, a pris fin le 31 mars 2010. Toutefois, le MDDEP a décidé de prolonger, pour une période de trois ans, le financement à des organismes déjà qualifiés dans le cadre de ce programme, soit pour les années financières 2010-2011 à 2012-2013.
14. Le soutien financier inscrit pour la mesure Plan d'action 2006-2012 sur les changements climatiques du MDDEP ne touche qu'une mesure d'un plan qui en compte vingt-six.
15. Le Programme de soutien à la valorisation et au transfert (PSVT) - Volet II du ministère du Développement économique, de l'Innovation et de l'Exportation (Recherche) n'a pas été pris en compte dans la présente édition, car aucun organisme communautaire n'a été soutenu en 2010-2011.

**1.3 SOUTIEN FINANCIER GOUVERNEMENTAL VERSÉ EN ACTION COMMUNAUTAIRE EN 2009-2010**  
**AINSI QUE LE NOMBRE D'ORGANISMES COMMUNAUTAIRES SOUTENUS**  
**PAR MINISTÈRE ET ORGANISME GOUVERNEMENTAL,**  
**PAR PROGRAMME, SELON LE TYPE DE SOUTIEN FINANCIER**

| MINISTÈRE/ORGANISME GOUVERNEMENTAL   | Total<br>2009-2010  | n <sup>bre</sup><br>total<br>org. | Mission<br>globale  | n <sup>bre</sup><br>org. | Ententes de<br>service | n <sup>bre</sup><br>org. | Projets<br>ponctuels | n <sup>bre</sup><br>org. | Projets<br>Immobilisation | n <sup>bre</sup><br>org. |
|--|---------------------|-----------------------------------|---------------------|--------------------------|------------------------|--------------------------|----------------------|--------------------------|---------------------------|--------------------------|
| <b>Ministère de la Culture, des Communications et de la Condition féminine</b>   |                     |                                   |                     |                          |                        |                          |                      |                          |                           |                          |
| • Aide au fonctionnement   |                     |                                   |                     |                          |                        |                          |                      |                          |                           |                          |
| - médias communautaires  | 3 698 912 \$        | 143                               | 3 698 912 \$        | 143                      | 0 \$                   | 0                        | 0 \$                 | 0                        | 0 \$                      | 0                        |
| - organismes nationaux des jeunes de la relève amateurs et de loisir culturel  | 1 151 160 \$        | 12                                | 1 151 160 \$        | 12                       | 0 \$                   | 0                        | 0 \$                 | 0                        | 0 \$                      | 0                        |
| - organismes de regroupement   | 450 000 \$          | 3                                 | 450 000 \$          | 3                        | 0 \$                   | 0                        | 0 \$                 | 0                        | 0 \$                      | 0                        |
| • Aide aux projets   |                     |                                   |                     |                          |                        |                          |                      |                          |                           |                          |
| - accueil  | 281 938 \$          | 4                                 | 0 \$                | 0                        | 0 \$                   | 0                        | 281 938 \$           | 4                        | 0 \$                      | 0                        |
| - appel  | 2 000 \$            | 1                                 | 0 \$                | 0                        | 0 \$                   | 0                        | 2 000 \$             | 1                        | 0 \$                      | 0                        |
| <b>Sous-total</b>  | <b>5 584 010 \$</b> | <b>158</b>                        | <b>5 300 072 \$</b> | <b>158</b>               | <b>0 \$</b>            | <b>0</b>                 | <b>283 938 \$</b>    | <b>5</b>                 | <b>0 \$</b>               | <b>0</b>                 |
| <b>Ministère de la Culture, des Communications et de la Condition féminine (Conseil des arts et des lettres du Québec)</b> |                     |                                   |                     |                          |                        |                          |                      |                          |                           |                          |
| • Autres   | 50 237 \$           | 6                                 | 50 237 \$           | 6                        | 0 \$                   | 0                        | 0 \$                 | 0                        | 0 \$                      | 0                        |
| <b>Sous-total</b>  | <b>50 237 \$</b>    | <b>6</b>                          | <b>50 237 \$</b>    | <b>6</b>                 | <b>0 \$</b>            | <b>0</b>                 | <b>0 \$</b>          | <b>0</b>                 | <b>0 \$</b>               | <b>0</b>                 |
| <b>Ministère de la Culture, des Communications et de la Condition féminine (Secrétariat à la condition féminine)</b>       |                     |                                   |                     |                          |                        |                          |                      |                          |                           |                          |
| • Programme de soutien financier À égalité pour décider  | 963 000 \$          | 32                                | 0 \$                | 0                        | 0 \$                   | 0                        | 963 000 \$           | 32                       | 0 \$                      | 0                        |
| • Placer l'égalité au cœur de la diversité   | 400 000 \$          | 12                                | 0 \$                | 0                        | 0 \$                   | 0                        | 400 000 \$           | 12                       | 0 \$                      | 0                        |
| • Le réseau et les tables de concertation en matière de condition féminine   | 360 000 \$          | 18                                | 0 \$                | 0                        | 360 000 \$             | 18                       | 0 \$                 | 0                        | 0 \$                      | 0                        |
| <b>Sous-total</b>  | <b>1 723 000 \$</b> | <b>46</b>                         | <b>0 \$</b>         | <b>0</b>                 | <b>360 000 \$</b>      | <b>18</b>                | <b>1 363 000 \$</b>  | <b>39</b>                | <b>0 \$</b>               | <b>0</b>                 |
| <b>Total du ministère</b>  | <b>7 357 247 \$</b> | <b>209</b>                        | <b>5 350 309 \$</b> | <b>164</b>               | <b>360 000 \$</b>      | <b>18</b>                | <b>1 646 938 \$</b>  | <b>44</b>                | <b>0 \$</b>               | <b>0</b>                 |

| MINISTÈRE/ORGANISME GOUVERNEMENTAL   | Total<br>2009-2010    | n <sup>bre</sup><br>total<br>org. | Mission<br>globale    | n <sup>bre</sup><br>org. | Ententes de<br>service | n <sup>bre</sup><br>org. | Projets<br>ponctuels | n <sup>bre</sup><br>org. | Projets<br>Immobilisation | n <sup>bre</sup><br>org. |
|--|-----------------------|-----------------------------------|-----------------------|--------------------------|------------------------|--------------------------|----------------------|--------------------------|---------------------------|--------------------------|
| <b>Ministère de la Famille et des Aînés (Famille)</b>  |                       |                                   |                       |                          |                        |                          |                      |                          |                           |                          |
| • Programme de soutien à l'action communautaire auprès des familles (volet appui à la mission globale) | 16 359 851 \$         | 267                               | 16 359 851 \$         | 267                      | 0 \$                   | 0                        | 0 \$                 | 0                        | 0 \$                      | 0                        |
| • Mesure de financement pour les organismes communautaires offrant des services de haltes-garderies    | 2 844 374 \$          | 241                               | 1 914 405 \$          | 163                      | 929 969 \$             | 78                       | 0 \$                 | 0                        | 0 \$                      | 0                        |
| • Programme de soutien à des projets issus de la communauté en matière de conciliation travail-famille | 139 078 \$            | 4                                 | 0 \$                  | 0                        | 0 \$                   | 0                        | 139 078 \$           | 4                        | 0 \$                      | 0                        |
| <b>Sous-total</b>  | <b>19 343 303 \$</b>  | <b>346</b>                        | <b>18 274 256 \$</b>  | <b>268</b>               | <b>929 969 \$</b>      | <b>78</b>                | <b>139 078 \$</b>    | <b>4</b>                 | <b>0 \$</b>               | <b>0</b>                 |
| <b>Ministère de la Famille et des Aînés (Secrétariat aux aînés)</b>                                    |                       |                                   |                       |                          |                        |                          |                      |                          |                           |                          |
| • Du cœur à l'action pour les aînés du Québec  | 1 486 825 \$          | 76                                | 0 \$                  | 0                        | 0 \$                   | 0                        | 1 486 825 \$         | 76                       | 0 \$                      | 0                        |
| • Soutien aux initiatives visant le respect des aînés  | 4 236 525 \$          | 111                               | 0 \$                  | 0                        | 0 \$                   | 0                        | 4 236 525 \$         | 111                      | 0 \$                      | 0                        |
| <b>Sous-total</b>  | <b>5 723 350 \$</b>   | <b>178</b>                        | <b>0 \$</b>           | <b>0</b>                 | <b>0 \$</b>            | <b>0</b>                 | <b>5 723 350 \$</b>  | <b>178</b>               | <b>0 \$</b>               | <b>0</b>                 |
| <b>Total du ministère</b>  | <b>25 066 653 \$</b>  | <b>518</b>                        | <b>18 274 256 \$</b>  | <b>268</b>               | <b>929 969 \$</b>      | <b>78</b>                | <b>5 862 428 \$</b>  | <b>181</b>               | <b>0 \$</b>               | <b>0</b>                 |
| <b>Ministère de la Justice</b>   |                       |                                   |                       |                          |                        |                          |                      |                          |                           |                          |
| • Centres d'aide aux victimes d'actes criminels  | 11 482 044 \$         | 16                                | 0 \$                  | 0                        | 10 845 750 \$          | 16                       | 636 294 \$           | 8                        | 0 \$                      | 0                        |
| • SOS Violence conjugale   | 578 103 \$            | 1                                 | 0 \$                  | 0                        | 578 103 \$             | 1                        | 0 \$                 | 0                        | 0 \$                      | 0                        |
| • Coordination en matière de justice au sein de l'Association Femmes autochtones du Québec             | 60 000 \$             | 1                                 | 0 \$                  | 0                        | 60 000 \$              | 1                        | 0 \$                 | 0                        | 0 \$                      | 0                        |
| • Programme d'assistance parajudiciaire aux autochtones  | 985 600 \$            | 1                                 | 0 \$                  | 0                        | 985 600 \$             | 1                        | 0 \$                 | 0                        | 0 \$                      | 0                        |
| • Autres   | 886 700 \$            | 6                                 | 100 000 \$            | 1                        | 570 700 \$             | 2                        | 216 000 \$           | 5                        | 0 \$                      | 0                        |
| <b>Total du ministère</b>  | <b>13 992 447 \$</b>  | <b>25</b>                         | <b>100 000 \$</b>     | <b>1</b>                 | <b>13 040 153 \$</b>   | <b>21</b>                | <b>852 294 \$</b>    | <b>13</b>                | <b>0 \$</b>               | <b>0</b>                 |
| <b>Ministère de la Santé et des Services sociaux</b>   |                       |                                   |                       |                          |                        |                          |                      |                          |                           |                          |
| • Programme de soutien aux organismes communautaires (PSOC) (ministère et agences régionales)          | 430 756 779 \$        | 3 288                             | 372 670 806 \$        | 2 860                    | 47 457 397 \$          | 774                      | 10 628 576 \$        | 666                      | 0 \$                      | 0                        |
| • Programme d'aide aux personnes âgées en perte d'autonomie (PAPA)                                     | 2 235 529 \$          | 211                               | 1 566 437 \$          | 119                      | 128 138 \$             | 17                       | 540 954 \$           | 75                       | 0 \$                      | 0                        |
| • Programme d'aide aux joueurs pathologiques   | 3 771 819 \$          | 47                                | 400 748 \$            | 10                       | 2 194 259 \$           | 13                       | 1 176 812 \$         | 26                       | 0 \$                      | 0                        |
| • Autres soutiens aux organismes communautaires oeuvrant en santé et services sociaux                  | 16 043 847 \$         | 153                               | 3 687 184 \$          | 16                       | 7 046 330 \$           | 43                       | 5 310 333 \$         | 100                      | 0 \$                      | 0                        |
| <b>Sous-total</b>  | <b>452 807 974 \$</b> | <b>3 326</b>                      | <b>378 325 175 \$</b> | <b>2 876</b>             | <b>56 826 124 \$</b>   | <b>813</b>               | <b>17 656 675 \$</b> | <b>820</b>               | <b>0 \$</b>               | <b>0</b>                 |

| MINISTÈRE/ORGANISME GOUVERNEMENTAL   | Total<br>2009-2010    | n <sup>bre</sup><br>total<br>org. | Mission<br>globale    | n <sup>bre</sup><br>org. | Ententes de<br>service | n <sup>bre</sup><br>org. | Projets<br>ponctuels | n <sup>bre</sup><br>org. | Projets<br>Immobilisation | n <sup>bre</sup><br>org. |
|--|-----------------------|-----------------------------------|-----------------------|--------------------------|------------------------|--------------------------|----------------------|--------------------------|---------------------------|--------------------------|
| <b>Ministère de la Santé et des Services sociaux (Office des personnes handicapées du Québec)</b>  |                       |                                   |                       |                          |                        |                          |                      |                          |                           |                          |
| • Programme de soutien aux organismes de promotion   | 617 972 \$            | 62                                | 50 000 \$             | 1                        | 0 \$                   | 0                        | 567 972 \$           | 61                       | 0 \$                      | 0                        |
| • Semaine québécoise des personnes handicapées   | 122 752 \$            | 16                                | 0 \$                  | 0                        | 0 \$                   | 0                        | 122 752 \$           | 16                       | 0 \$                      | 0                        |
| • Programme de subventions à l'expérimentation   | 77 776 \$             | 4                                 | 0 \$                  | 0                        | 0 \$                   | 0                        | 77 776 \$            | 4                        | 0 \$                      | 0                        |
| <b>Sous-total</b>  | <b>818 500 \$</b>     | <b>78</b>                         | <b>50 000 \$</b>      | <b>1</b>                 | <b>0 \$</b>            | <b>0</b>                 | <b>768 500 \$</b>    | <b>77</b>                | <b>0 \$</b>               | <b>0</b>                 |
| <b>Total du ministère</b>  | <b>453 626 474 \$</b> | <b>3 360</b>                      | <b>378 375 175 \$</b> | <b>2 877</b>             | <b>56 826 124 \$</b>   | <b>813</b>               | <b>18 425 175 \$</b> | <b>888</b>               | <b>0 \$</b>               | <b>0</b>                 |
| <b>Ministère de la Sécurité publique</b>   |                       |                                   |                       |                          |                        |                          |                      |                          |                           |                          |
| • Programme de financement issu du partage des produits de la criminalité  | 1 250 000 \$          | 22                                | 0 \$                  | 0                        | 0 \$                   | 0                        | 1 250 000 \$         | 22                       | 0 \$                      | 0                        |
| • Programme de financement en prévention du recrutement des jeunes aux fins d'exploitation sexuelle dans un contexte de gangs de rue 2008-2011 | 1 242 357 \$          | 14                                | 0 \$                  | 0                        | 0 \$                   | 0                        | 1 242 357 \$         | 14                       | 0 \$                      | 0                        |
| • Programme de financement des ressources communautaires   |                       |                                   |                       |                          |                        |                          |                      |                          |                           |                          |
| - Volet hébergement  | 9 701 464 \$          | 31                                | 0 \$                  | 0                        | 9 701 464 \$           | 31                       | 0 \$                 | 0                        | 0 \$                      | 0                        |
| - Volet suivi dans la communauté   | 8 810 604 \$          | 32                                | 0 \$                  | 0                        | 8 810 604 \$           | 32                       | 0 \$                 | 0                        | 0 \$                      | 0                        |
| - Volet coûts marginaux  | 509 600 \$            | 27                                | 0 \$                  | 0                        | 509 600 \$             | 27                       | 0 \$                 | 0                        | 0 \$                      | 0                        |
| - Volet sensibilisation et conscientisation  | 2 021 145 \$          | 55                                | 0 \$                  | 0                        | 2 018 220 \$           | 54                       | 2 925 \$             | 1                        | 0 \$                      | 0                        |
| - Volet travaux compensatoires   | 2 353 401 \$          | 12                                | 0 \$                  | 0                        | 2 353 401 \$           | 12                       | 0 \$                 | 0                        | 0 \$                      | 0                        |
| • Autres   | 12 000 \$             | 1                                 | 12 000 \$             | 1                        | 0 \$                   | 0                        | 0 \$                 | 0                        | 0 \$                      | 0                        |
| <b>Total du ministère</b>  | <b>25 900 573 \$</b>  | <b>145</b>                        | <b>12 000 \$</b>      | <b>1</b>                 | <b>23 393 291 \$</b>   | <b>111</b>               | <b>2 495 282 \$</b>  | <b>34</b>                | <b>0 \$</b>               | <b>0</b>                 |
| <b>Ministère de l'Éducation, du Loisir et du Sport (Éducation)</b>   |                       |                                   |                       |                          |                        |                          |                      |                          |                           |                          |
| • Programme d'action communautaire sur le terrain de l'éducation (PACTE)   | 17 375 200 \$         | 182                               | 17 294 133 \$         | 181                      | 81 067 \$              | 5                        | 0 \$                 | 0                        | 0 \$                      | 0                        |
| • Mesure dans le cadre de la mise en œuvre de la Politique gouvernementale d'éducation des adultes et de la formation continue                 | 800 000 \$            | 32                                | 0 \$                  | 0                        | 0 \$                   | 0                        | 800 000 \$           | 32                       | 0 \$                      | 0                        |
| <b>Sous-total</b>  | <b>18 175 200 \$</b>  | <b>182</b>                        | <b>17 294 133 \$</b>  | <b>181</b>               | <b>81 067 \$</b>       | <b>5</b>                 | <b>800 000 \$</b>    | <b>32</b>                | <b>0 \$</b>               | <b>0</b>                 |
| <b>Ministère de l'Éducation, du Loisir et du Sport (Secrétariat au loisir et au sport)</b>   |                       |                                   |                       |                          |                        |                          |                      |                          |                           |                          |
| • Programme d'assistance financière aux centres communautaires de loisir   | 3 328 060 \$          | 53                                | 3 328 060 \$          | 53                       | 0 \$                   | 0                        | 0 \$                 | 0                        | 0 \$                      | 0                        |
| • Programme d'assistance financière à l'accessibilité aux camps de vacances  | 2 770 923 \$          | 63                                | 0 \$                  | 0                        | 2 036 861 \$           | 63                       | 0 \$                 | 0                        | 734 062 \$                | 46                       |
| • Programme d'assistance financière aux organismes nationaux de loisir - 2008-2011   | 2 587 420 \$          | 27                                | 2 406 420 \$          | 26                       | 0 \$                   | 0                        | 181 000 \$           | 7                        | 0 \$                      | 0                        |

| MINISTÈRE/ORGANISME GOUVERNEMENTAL   | Total<br>2009-2010    | n <sup>bre</sup><br>total<br>org. | Mission<br>globale   | n <sup>bre</sup><br>org. | Ententes de<br>service | n <sup>bre</sup><br>org. | Projets<br>ponctuels | n <sup>bre</sup><br>org. | Projets<br>Immobilisation | n <sup>bre</sup><br>org. |
|--|-----------------------|-----------------------------------|----------------------|--------------------------|------------------------|--------------------------|----------------------|--------------------------|---------------------------|--------------------------|
| • Programme de Soutien aux fédérations sportives québécoises   | 6 117 500 \$          | 70                                | 0 \$                 | 0                        | 6 067 500 \$           | 70                       | 50 000 \$            | 1                        | 0 \$                      | 0                        |
| • Autres   | 552 920 \$            | 8                                 | 375 920 \$           | 4                        | 75 000 \$              | 1                        | 102 000 \$           | 6                        | 0 \$                      | 0                        |
| <b>Sous-total</b>  | <b>15 356 823 \$</b>  | <b>216</b>                        | <b>6 110 400 \$</b>  | <b>83</b>                | <b>8 179 361 \$</b>    | <b>134</b>               | <b>333 000 \$</b>    | <b>14</b>                | <b>734 062 \$</b>         | <b>46</b>                |
| <b>Total du ministère</b>  | <b>33 532 023 \$</b>  | <b>398</b>                        | <b>23 404 533 \$</b> | <b>264</b>               | <b>8 260 428 \$</b>    | <b>139</b>               | <b>1 133 000 \$</b>  | <b>46</b>                | <b>734 062 \$</b>         | <b>46</b>                |
| <b>Ministère de l'Emploi et de la Solidarité sociale (Emploi-Québec)</b>   |                       |                                   |                      |                          |                        |                          |                      |                          |                           |                          |
| • Financement des Carrefours jeunesse-emploi   | 43 600 201 \$         | 109                               | 43 600 201 \$        | 109                      | 0 \$                   | 0                        | 0 \$                 | 0                        | 0 \$                      | 0                        |
| • Financement des ententes de service avec des organismes communautaires spécialisés qui offrent les mesures Services d'aide à l'emploi et Projets de préparation à l'emploi (Emploi-Québec) | 146 753 351 \$        | 448                               | 0 \$                 | 0                        | 144 509 828 \$         | 439                      | 2 243 523 \$         | 42                       | 0 \$                      | 0                        |
| <b>Sous-total</b>  | <b>190 353 552 \$</b> | <b>452</b>                        | <b>43 600 201 \$</b> | <b>109</b>               | <b>144 509 828 \$</b>  | <b>439</b>               | <b>2 243 523 \$</b>  | <b>42</b>                | <b>0 \$</b>               | <b>0</b>                 |
| <b>Ministère de l'Emploi et de la Solidarité sociale (Secrétariat à l'action communautaire autonome et aux initiatives sociales)</b>   |                       |                                   |                      |                          |                        |                          |                      |                          |                           |                          |
| • Soutien financier aux orientations gouvernementales en action communautaire et en action bénévole  |                       |                                   |                      |                          |                        |                          |                      |                          |                           |                          |
| – Volet promotion des droits   | 18 610 517 \$         | 336                               | 18 610 517 \$        | 336                      | 0 \$                   | 0                        | 0 \$                 | 0                        | 0 \$                      | 0                        |
| – Volet soutien financier à des organismes multisectoriels confiés au SACAIS   | 1 292 742 \$          | 19                                | 722 742 \$           | 19                       | 570 000 \$             | 1                        | 0 \$                 | 0                        | 0 \$                      | 0                        |
| – Volet soutien financier à des recherches et des études en lien avec la mise en œuvre de la politique gouvernementale   | 17 500 \$             | 1                                 | 0 \$                 | 0                        | 0 \$                   | 0                        | 17 500 \$            | 1                        | 0 \$                      | 0                        |
| – Soutien financier à des projets en action communautaire  | 9 014 \$              | 4                                 | 0 \$                 | 0                        | 0 \$                   | 0                        | 9 014 \$             | 4                        | 0 \$                      | 0                        |
| • Soutien financier des corporations de développement communautaire (CDC)  | 2 975 223 \$          | 47                                | 2 975 223 \$         | 47                       | 0 \$                   | 0                        | 0 \$                 | 0                        | 0 \$                      | 0                        |
| • Fonds québécois d'initiatives sociales   | 2 028 265 \$          | 28                                | 0 \$                 | 0                        | 0 \$                   | 0                        | 2 028 265 \$         | 28                       | 0 \$                      | 0                        |
| • Programme de soutien aux initiatives sociales et communautaires (PSISC)  |                       |                                   |                      |                          |                        |                          |                      |                          |                           |                          |
| – Volet action communautaire et action bénévole  | 577 137 \$            | 46                                | 0 \$                 | 0                        | 0 \$                   | 0                        | 577 137 \$           | 46                       | 0 \$                      | 0                        |
| – Volet initiatives sociales   | 329 528 \$            | 15                                | 0 \$                 | 0                        | 0 \$                   | 0                        | 329 528 \$           | 15                       | 0 \$                      | 0                        |
| <b>Sous-total</b>  | <b>25 839 927 \$</b>  | <b>467</b>                        | <b>22 308 482 \$</b> | <b>401</b>               | <b>570 000 \$</b>      | <b>1</b>                 | <b>2 961 445 \$</b>  | <b>92</b>                | <b>0 \$</b>               | <b>0</b>                 |
| <b>Total du ministère</b>  | <b>216 193 479 \$</b> | <b>897</b>                        | <b>65 908 683 \$</b> | <b>510</b>               | <b>145 079 828 \$</b>  | <b>440</b>               | <b>5 204 968 \$</b>  | <b>131</b>               | <b>0 \$</b>               | <b>0</b>                 |
| <b>Ministère de l'Immigration et des Communautés culturelles</b>   |                       |                                   |                      |                          |                        |                          |                      |                          |                           |                          |
| • Programme régional d'intégration (PRI)   | 1 618 420 \$          | 19                                | 0 \$                 | 0                        | 1 607 143 \$           | 18                       | 11 277 \$            | 1                        | 0 \$                      | 0                        |
| • Programme Action diversité (PAD)   | 1 994 056 \$          | 54                                | 0 \$                 | 0                        | 0 \$                   | 0                        | 1 994 056 \$         | 54                       | 0 \$                      | 0                        |

| MINISTÈRE/ORGANISME GOUVERNEMENTAL   | Total<br>2009-2010   | n <sup>bre</sup><br>total<br>org. | Mission<br>globale  | n <sup>bre</sup><br>org. | Ententes de<br>service | n <sup>bre</sup><br>org. | Projets<br>ponctuels | n <sup>bre</sup><br>org. | Projets<br>Immobilisation | n <sup>bre</sup><br>org. |
|--|----------------------|-----------------------------------|---------------------|--------------------------|------------------------|--------------------------|----------------------|--------------------------|---------------------------|--------------------------|
| • Programme d'accompagnement des nouveaux arrivants (PANA)   | 8 122 458 \$         | 65                                | 0 \$                | 0                        | 8 122 458 \$           | 65                       | 0 \$                 | 0                        | 0 \$                      | 0                        |
| • Programme de reconnaissance et de soutien des organismes communautaires autonomes oeuvrant dans la mission du ministère (PRSOCA) | 1 221 044 \$         | 34                                | 1 221 044 \$        | 34                       | 0 \$                   | 0                        | 0 \$                 | 0                        | 0 \$                      | 0                        |
| <b>Total du ministère</b>  | <b>12 955 977 \$</b> | <b>120</b>                        | <b>1 221 044 \$</b> | <b>34</b>                | <b>9 729 601 \$</b>    | <b>76</b>                | <b>2 005 333 \$</b>  | <b>55</b>                | <b>0 \$</b>               | <b>0</b>                 |
| <b>Ministère des Affaires municipales, des Régions et de l'Occupation du territoire (Métropole)</b>                                |                      |                                   |                     |                          |                        |                          |                      |                          |                           |                          |
| • Fonds de développement de la Métropole*  | 874 500 \$           | 8                                 | 0 \$                | 0                        | 0 \$                   | 0                        | 874 500 \$           | 8                        | 0 \$                      | 0                        |
| <b>Sous-total</b>  | <b>874 500 \$</b>    | <b>8</b>                          | <b>0 \$</b>         | <b>0</b>                 | <b>0 \$</b>            | <b>0</b>                 | <b>874 500 \$</b>    | <b>8</b>                 | <b>0 \$</b>               | <b>0</b>                 |
| <b>Ministère des Affaires municipales, des Régions et de l'Occupation du territoire (Régions)</b>                                  |                      |                                   |                     |                          |                        |                          |                      |                          |                           |                          |
| • Fonds conjoncturel de développement (FCD)  | 248 375 \$           | 11                                | 0 \$                | 0                        | 0 \$                   | 0                        | 248 375 \$           | 11                       | 0 \$                      | 0                        |
| <b>Sous-total</b>  | <b>248 375 \$</b>    | <b>11</b>                         | <b>0 \$</b>         | <b>0</b>                 | <b>0 \$</b>            | <b>0</b>                 | <b>248 375 \$</b>    | <b>11</b>                | <b>0 \$</b>               | <b>0</b>                 |
| <b>Ministère des Affaires municipales, des Régions et de l'Occupation du territoire (Société d'habitation du Québec)</b>           |                      |                                   |                     |                          |                        |                          |                      |                          |                           |                          |
| • Programme d'aide aux organismes communautaires en habitation (PAOC)  | 1 504 936 \$         | 48                                | 1 422 436 \$        | 44                       | 17 500 \$              | 1                        | 65 000 \$            | 6                        | 0 \$                      | 0                        |
| <b>Sous-total</b>  | <b>1 504 936 \$</b>  | <b>48</b>                         | <b>1 422 436 \$</b> | <b>44</b>                | <b>17 500 \$</b>       | <b>1</b>                 | <b>65 000 \$</b>     | <b>6</b>                 | <b>0 \$</b>               | <b>0</b>                 |
| <b>Total du ministère</b>  | <b>2 627 811 \$</b>  | <b>67</b>                         | <b>1 422 436 \$</b> | <b>44</b>                | <b>17 500 \$</b>       | <b>1</b>                 | <b>1 187 875 \$</b>  | <b>25</b>                | <b>0 \$</b>               | <b>0</b>                 |
| <b>Ministère des Relations internationales</b>   |                      |                                   |                     |                          |                        |                          |                      |                          |                           |                          |
| • Programme «Québec sans frontières»   | 2 476 981 \$         | 20                                | 0 \$                | 0                        | 0 \$                   | 0                        | 2 476 981 \$         | 20                       | 0 \$                      | 0                        |
| • Programme de sensibilisation du public aux enjeux du développement et à la solidarité internationale                             | 615 000 \$           | 1                                 | 180 000 \$          | 1                        | 435 000 \$             | 1                        | 0 \$                 | 0                        | 0 \$                      | 0                        |
| • Programme québécois de développement international   | 4 836 369 \$         | 19                                | 0 \$                | 0                        | 0 \$                   | 0                        | 4 836 369 \$         | 19                       | 0 \$                      | 0                        |
| • Programme d'appui à la mission d'éducation des organismes de coopération internationale  | 250 000 \$           | 12                                | 250 000 \$          | 12                       | 0 \$                   | 0                        | 0 \$                 | 0                        | 0 \$                      | 0                        |
| <b>Total du ministère</b>  | <b>8 178 350 \$</b>  | <b>36</b>                         | <b>430 000 \$</b>   | <b>13</b>                | <b>435 000 \$</b>      | <b>1</b>                 | <b>7 313 350 \$</b>  | <b>30</b>                | <b>0 \$</b>               | <b>0</b>                 |

| MINISTÈRE/ORGANISME GOUVERNEMENTAL   | Total<br>2009-2010   | n <sup>bre</sup><br>total<br>org. | Mission<br>globale  | n <sup>bre</sup><br>org. | Ententes de<br>service | n <sup>bre</sup><br>org. | Projets<br>ponctuels | n <sup>bre</sup><br>org. | Projets<br>Immobilisation | n <sup>bre</sup><br>org. |
|--|----------------------|-----------------------------------|---------------------|--------------------------|------------------------|--------------------------|----------------------|--------------------------|---------------------------|--------------------------|
| <b>Ministère des Services gouvernementaux</b>  |                      |                                   |                     |                          |                        |                          |                      |                          |                           |                          |
| • Appui au passage à la société de l'information   |                      |                                   |                     |                          |                        |                          |                      |                          |                           |                          |
| – Volet I - Projets liés au gouvernement en ligne  | 1 886 722 \$         | 56                                | 0 \$                | 0                        | 0 \$                   | 0                        | 1 886 722 \$         | 56                       | 0 \$                      | 0                        |
| – Volet II - Appui à la mission globale des organismes ciblés  | 1 773 073 \$         | 14                                | 1 773 073 \$        | 14                       | 0 \$                   | 0                        | 0 \$                 | 0                        | 0 \$                      | 0                        |
| – Volet III - Projet de recherche portant sur les effets socioéconomiques d'Internet et des technologies de l'information  | 110 450 \$           | 1                                 | 0 \$                | 0                        | 0 \$                   | 0                        | 110 450 \$           | 1                        | 0 \$                      | 0                        |
| <b>Total du ministère</b>  | <b>3 770 245 \$</b>  | <b>70</b>                         | <b>1 773 073 \$</b> | <b>14</b>                | <b>0 \$</b>            | <b>0</b>                 | <b>1 997 172 \$</b>  | <b>57</b>                | <b>0 \$</b>               | <b>0</b>                 |
| <b>Ministère des Transports du Québec (Société de l'assurance automobile du Québec)</b>  |                      |                                   |                     |                          |                        |                          |                      |                          |                           |                          |
| • Ententes de service relatives au soutien communautaire des personnes accidentées de la route   | 2 574 752 \$         | 14                                | 0 \$                | 0                        | 2 574 752 \$           | 14                       | 0 \$                 | 0                        | 0 \$                      | 0                        |
| <b>Total du ministère</b>  | <b>2 574 752 \$</b>  | <b>14</b>                         | <b>0 \$</b>         | <b>0</b>                 | <b>2 574 752 \$</b>    | <b>14</b>                | <b>0 \$</b>          | <b>0</b>                 | <b>0 \$</b>               | <b>0</b>                 |
| <b>Ministère du Conseil exécutif (Secrétariat à la jeunesse)</b>   |                      |                                   |                     |                          |                        |                          |                      |                          |                           |                          |
| • Soutien aux forums jeunesse régionaux  | 3 867 680 \$         | 7                                 | 0 \$                | 0                        | 3 867 680 \$           | 7                        | 0 \$                 | 0                        | 0 \$                      | 0                        |
| • Défi de l'entrepreneuriat jeunesse   | 4 570 901 \$         | 88                                | 0 \$                | 0                        | 4 570 901 \$           | 88                       | 0 \$                 | 0                        | 0 \$                      | 0                        |
| • Poursuivre Idéo 16-17 offrant un accompagnement spécialisé aux jeunes décrocheurs ou potentiellement décrocheurs   | 3 892 050 \$         | 110                               | 0 \$                | 0                        | 3 892 050 \$           | 110                      | 0 \$                 | 0                        | 0 \$                      | 0                        |
| • Autres   | 4 377 615 \$         | 36                                | 0 \$                | 0                        | 4 298 851 \$           | 14                       | 78 764 \$            | 26                       | 0 \$                      | 0                        |
| <b>Sous-total</b>  | <b>16 708 246 \$</b> | <b>145</b>                        | <b>0 \$</b>         | <b>0</b>                 | <b>16 629 482 \$</b>   | <b>126</b>               | <b>78 764 \$</b>     | <b>26</b>                | <b>0 \$</b>               | <b>0</b>                 |
| <b>Ministère du Conseil exécutif (Secrétariat aux affaires autochtones)</b>  |                      |                                   |                     |                          |                        |                          |                      |                          |                           |                          |
| • Fonds d'initiatives autochtones (FIA)  |                      |                                   |                     |                          |                        |                          |                      |                          |                           |                          |
| – Volet action communautaire   | 935 072 \$           | 12                                | 935 072 \$          | 12                       | 0 \$                   | 0                        | 0 \$                 | 0                        | 0 \$                      | 0                        |
| <b>Sous-total</b>  | <b>935 072 \$</b>    | <b>12</b>                         | <b>935 072 \$</b>   | <b>12</b>                | <b>0 \$</b>            | <b>0</b>                 | <b>0 \$</b>          | <b>0</b>                 | <b>0 \$</b>               | <b>0</b>                 |
| <b>Total du ministère</b>  | <b>17 643 318 \$</b> | <b>155</b>                        | <b>935 072 \$</b>   | <b>12</b>                | <b>16 629 482 \$</b>   | <b>126</b>               | <b>78 764 \$</b>     | <b>26</b>                | <b>0 \$</b>               | <b>0</b>                 |
| <b>Ministère du Développement durable, de l'Environnement et des Parcs</b>   |                      |                                   |                     |                          |                        |                          |                      |                          |                           |                          |
| • Programme Interactions communautaires au Plan Saint-Laurent 2005-2010  | 291 484 \$           | 3                                 | 0 \$                | 0                        | 0 \$                   | 0                        | 291 484 \$           | 3                        | 0 \$                      | 0                        |
| • Programme de soutien à la mission des Conseils régionaux de l'environnement (CRE) et du Regroupement national des conseils régionaux de l'environnement (RNCREQ) | 1 885 000 \$         | 17                                | 1 885 000 \$        | 17                       | 0 \$                   | 0                        | 0 \$                 | 0                        | 0 \$                      | 0                        |
| • Programme de soutien financier aux organismes de bassin  | 4 769 000 \$         | 38                                | 4 769 000 \$        | 38                       | 0 \$                   | 0                        | 0 \$                 | 0                        | 0 \$                      | 0                        |

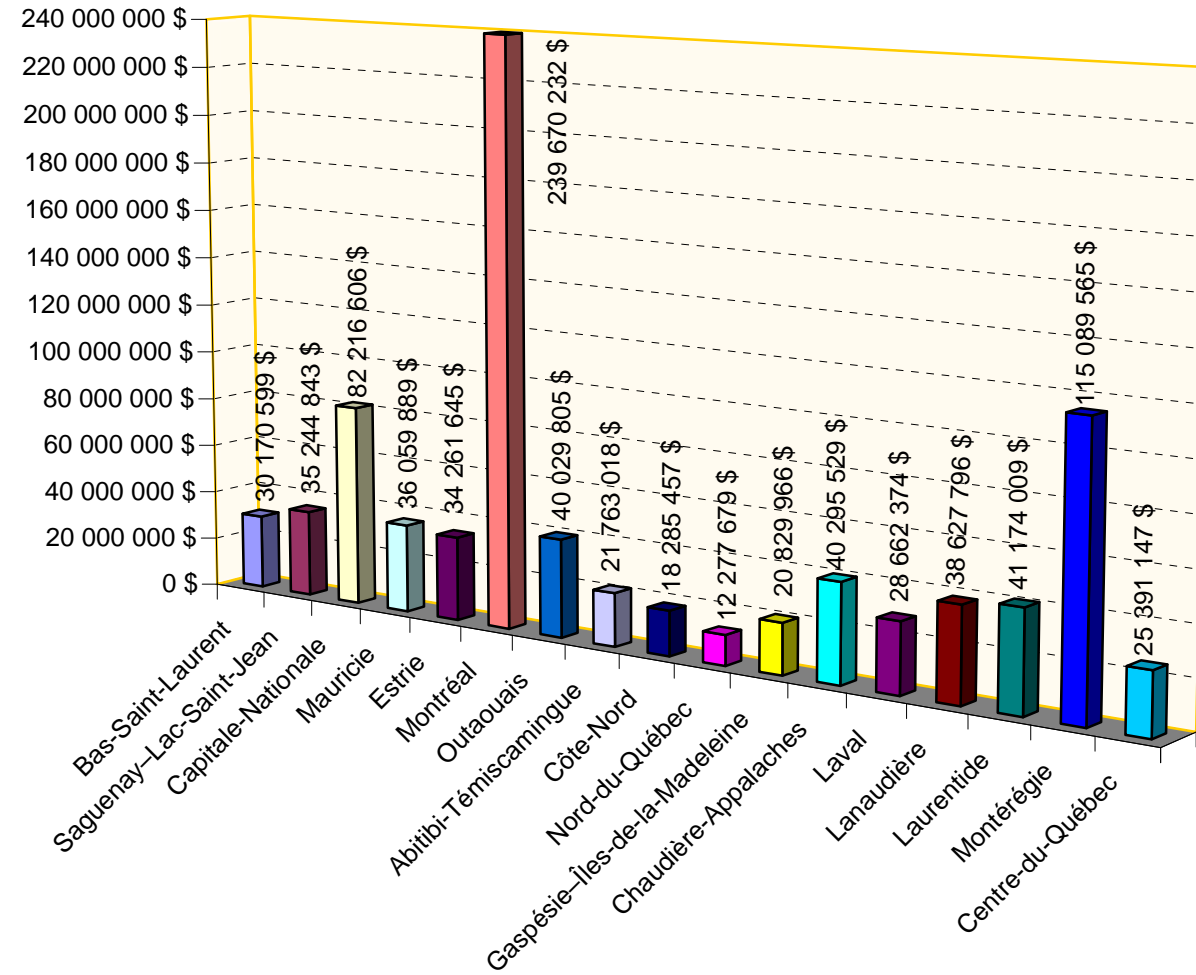
| MINISTÈRE/ORGANISME GOUVERNEMENTAL   | Total<br>2009-2010    | n <sup>bre</sup><br>total<br>org. | Mission<br>globale    | n <sup>bre</sup><br>org. | Ententes de<br>service | n <sup>bre</sup><br>org. | Projets<br>ponctuels | n <sup>bre</sup><br>org. | Projets<br>Immobilisation | n <sup>bre</sup><br>org. |
|--|-----------------------|-----------------------------------|-----------------------|--------------------------|------------------------|--------------------------|----------------------|--------------------------|---------------------------|--------------------------|
| • Programme de soutien à la mission des organismes nationaux (PSM-N)   | 390 000 \$            | 6                                 | 390 000 \$            | 6                        | 0 \$                   | 0                        | 0 \$                 | 0                        | 0 \$                      | 0                        |
| • Autres   | 9 874 469 \$          | 25                                | 1 200 000 \$          | 2                        | 0 \$                   | 0                        | 5 423 199 \$         | 18                       | 3 251 271 \$              | 8                        |
| <b>Total du ministère</b>  | <b>17 209 953 \$</b>  | <b>86</b>                         | <b>8 244 000 \$</b>   | <b>62</b>                | <b>0 \$</b>            | <b>0</b>                 | <b>5 714 683 \$</b>  | <b>21</b>                | <b>3 251 271 \$</b>       | <b>8</b>                 |
| <b>Ministère du Développement économique, de l'Innovation et de l'Exportation (Développement économique)</b> |                       |                                   |                       |                          |                        |                          |                      |                          |                           |                          |
| • Soutien au réseau québécois du crédit communautaire  | 1 778 250 \$          | 22                                | 1 778 250 \$          | 22                       | 0 \$                   | 0                        | 0 \$                 | 0                        | 0 \$                      | 0                        |
| <b>Sous-total</b>  | <b>1 778 250 \$</b>   | <b>22</b>                         | <b>1 778 250 \$</b>   | <b>22</b>                | <b>0 \$</b>            | <b>0</b>                 | <b>0 \$</b>          | <b>0</b>                 | <b>0 \$</b>               | <b>0</b>                 |
| <b>Ministère du Développement économique, de l'Innovation et de l'Exportation (Recherche)</b>                |                       |                                   |                       |                          |                        |                          |                      |                          |                           |                          |
| • Programme NovaScience  | 1 572 012 \$          | 11                                | 1 345 550 \$          | 11                       | 0 \$                   | 0                        | 226 462 \$           | 4                        | 0 \$                      | 0                        |
| • Programme de soutien à la valorisation et au transfert (PSVT) - Volet II                                   | 146 817 \$            | 3                                 | 0 \$                  | 0                        | 0 \$                   | 0                        | 146 817 \$           | 3                        | 0 \$                      | 0                        |
| <b>Sous-total</b>  | <b>1 718 829 \$</b>   | <b>14</b>                         | <b>1 345 550 \$</b>   | <b>11</b>                | <b>0 \$</b>            | <b>0</b>                 | <b>373 279 \$</b>    | <b>7</b>                 | <b>0 \$</b>               | <b>0</b>                 |
| <b>Total du ministère</b>  | <b>3 497 079 \$</b>   | <b>36</b>                         | <b>3 123 800 \$</b>   | <b>33</b>                | <b>0 \$</b>            | <b>0</b>                 | <b>373 279 \$</b>    | <b>7</b>                 | <b>0 \$</b>               | <b>0</b>                 |
| <b>GRAND TOTAL</b>   | <b>844 126 380 \$</b> | <b>5 070</b>                      | <b>508 574 381 \$</b> | <b>4 255</b>             | <b>277 276 127 \$</b>  | <b>1 599</b>             | <b>54 290 540 \$</b> | <b>1 422</b>             | <b>3 985 333 \$</b>       | <b>54</b>                |
|  | 100,0%                |                                   | 60,2%                 |                          | 32,8%                  |                          | 6,4%                 |                          | 0,8%                      |                          |

Note : Un organisme peut être compté plus d'une fois puisqu'il peut recevoir du soutien financier de plus d'un ministère et organisme gouvernemental, dans plus d'un programme et selon plus d'un mode de soutien financier. Toutefois, le nombre d'organismes inscrits à chacun des sous-totaux ainsi qu'au total du ministère correspond au nombre réel d'organismes subventionnés par ministère et organisme gouvernemental.



## 2. Répartition régionale du soutien financier

Soutien 2010-2011



## 2.1 Sigles utilisés dans les tableaux de ventilation par région

|                |   |                 |  |
|----------------|---|-----------------|--|
| <b>AEE :</b>   | Agence de l'efficacité énergétique  | <b>MJQ :</b>    | Ministère de la Justice  |
| <b>CALQ :</b>  | Conseil des arts et des lettres du Québec   | <b>MRCI :</b>   | Ministère des Relations avec les citoyens et de l'Immigration (ancienne appellation) |
| <b>MAMR :</b>  | Ministère des Affaires municipales et des Régions (ancienne appellation)                    | <b>MRI :</b>    | Ministère des Relations internationales  |
| <b>MAMROT:</b> | Ministère des Affaires municipales, des Régions et de l'Occupation du territoire            | <b>MRNF :</b>   | Ministère des Ressources naturelles et de la Faune                                   |
| <b>MAMSL:</b>  | Ministère des Affaires municipales, du Sport et du Loisir (ancienne appellation)            | <b>MSG :</b>    | Ministère des Services gouvernementaux   |
| <b>MCC :</b>   | Ministère de la Culture et des Communications (ancienne appellation)                        | <b>MSP :</b>    | Ministère de la Sécurité publique  |
| <b>MCCCF</b>   | Ministère de la Culture, des Communications et de la Condition féminine                     | <b>MSSS :</b>   | Ministère de la Santé et des Services sociaux  |
| <b>MCE :</b>   | Ministère du Conseil exécutif   | <b>MTQ :</b>    | Ministère des Transports du Québec   |
| <b>MDDEP :</b> | Ministère du Développement durable, de l'Environnement et des Parcs                         | <b>OPC :</b>    | Office de la protection du consommateur  |
| <b>MDEIE :</b> | Ministère du Développement économique, de l'Innovation et de l'Exportation                  | <b>OPHQ :</b>   | Office des personnes handicapées du Québec   |
| <b>MDERR :</b> | Ministère du Développement économique et régional et de la Recherche (ancienne appellation) | <b>SAA :</b>    | Secrétariat aux affaires autochtones   |
| <b>MELS :</b>  | Ministère de l'Éducation, du Loisir et du Sport   | <b>SAAQ :</b>   | Société de l'assurance automobile du Québec  |
| <b>MENV :</b>  | Ministère de l'Environnement (ancienne appellation)   | <b>SACA :</b>   | Secrétariat à l'action communautaire autonome du Québec (ancienne appellation)       |
| <b>MEQ :</b>   | Ministère de l'Éducation (ancienne appellation)   | <b>SACAIS :</b> | Secrétariat à l'action communautaire autonome et aux initiatives sociales            |
| <b>MESS :</b>  | Ministère de l'Emploi et de la Solidarité sociale   | <b>SAJ :</b>    | Secrétariat à la jeunesse  |
| <b>MESSF :</b> | Ministère de l'Emploi, de la Solidarité sociale et de la Famille (ancienne appellation)     | <b>SCF :</b>    | Secrétariat à la condition féminine  |
| <b>MFACF :</b> | Ministère de la Famille, des Aînés et de la Condition féminine (ancienne appellation)       | <b>SCT :</b>    | Secrétariat du Conseil du trésor   |
| <b>MFA :</b>   | Ministère de la Famille et des Aînés  | <b>SHQ :</b>    | Société d'habitation du Québec   |
| <b>MICC :</b>  | Ministère de l'Immigration et des Communautés culturelles                                   | <b>SLS :</b>    | Secrétariat au loisir et au sport  |

## 2.2 Liste des régions administratives

|           |                         |           |                               |
|-----------|-------------------------|-----------|-------------------------------|
| <b>01</b> | Bas-Saint-Laurent       | <b>10</b> | Nord-du-Québec                |
| <b>02</b> | Saguenay–Lac-Saint-Jean | <b>11</b> | Gaspésie–Îles-de-la-Madeleine |
| <b>03</b> | Capitale-Nationale      | <b>12</b> | Chaudière-Appalaches          |
| <b>04</b> | Mauricie                | <b>13</b> | Laval                         |
| <b>05</b> | Estrie                  | <b>14</b> | Lanaudière                    |
| <b>06</b> | Montréal                | <b>15</b> | Laurentides                   |
| <b>07</b> | Outaouais               | <b>16</b> | Montérégie                    |
| <b>08</b> | Abitibi-Témiscamingue   | <b>17</b> | Centre-du-Québec              |
| <b>09</b> | Côte-Nord               |           |                               |

### 2.3 SOUTIEN FINANCIER GOUVERNEMENTAL 2010-2011, RÉPARTITION RÉGIONALE (en dollars)

| RÉGIONS              |                   |                   |                   |                   |                   |                    |                   |                   |                   |                   |                   |                   |                   |                   |                   |                    |                   |                               |
|----------------------|-------------------|-------------------|-------------------|-------------------|-------------------|--------------------|-------------------|-------------------|-------------------|-------------------|-------------------|-------------------|-------------------|-------------------|-------------------|--------------------|-------------------|-------------------------------|
| M/O                  | 01                | 02                | 03                | 04                | 05                | 06                 | 07                | 08                | 09                | 10                | 11                | 12                | 13                | 14                | 15                | 16                 | 17 <sup>(1)</sup> | TOTAL                         |
| MAMROT (Régions)     | 2 500             | 0                 | 75 000            | 0                 | 27 000            | 0                  | 100 000           | 8 000             | 25 000            | 0                 | 12 750            | 104 500           | 0                 | 5 000             | 0                 | 0                  | 25 000            | 384 750 \$ <sup>(2)</sup>     |
| MAMROT (SHQ)         | 94 369            | 114 788           | 173 785           | 40 299            | 29 066            | 308 927            | 66 022            | 57 700            | 61 746            | 0                 | 56 795            | 94 650            | 51 499            | 52 295            | 0                 | 288 919            | 29 066            | 1 519 926 \$                  |
| MCCCF                | 187 513           | 152 173           | 557 838           | 119 068           | 381 292           | 4 202 665          | 137 036           | 264 765           | 623 554           | 120 000           | 294 211           | 222 251           | 20 000            | 139 723           | 113 552           | 410 123            | 304 266           | 8 250 030 \$ <sup>(3)</sup>   |
| MCCCF (CALQ)         | 0                 | 8 291             | 15 847            | 0                 | 11 030            | 5 543              | 0                 | 0                 | 0                 | 0                 | 0                 | 0                 | 0                 | 0                 | 0                 | 0                  | 9 526             | 50 237 \$                     |
| MCCCF (SCF)          | 57 000            | 52 140            | 188 633           | 55 000            | 139 637           | 491 208            | 57 000            | 20 000            | 56 961            | 47 790            | 52 300            | 114 180           | 50 660            | 38 818            | 67 000            | 141 674            | 57 000            | 1 687 000 \$                  |
| MCE (SAA)            | 0                 | 43 000            | 218 945           | 52 736            | 0                 | 141 927            | 0                 | 101 970           | 60 000            | 88 485            | 0                 | 0                 | 0                 | 65 000            | 0                 | 180 000            | 0                 | 952 063 \$                    |
| MCE (SAJ)            | 499 706           | 1 130 977         | 4 759 734         | 1 311 117         | 549 525           | 2 990 983          | 421 731           | 355 672           | 1 033 968         | 992 278           | 1 109 639         | 1 410 105         | 255 606           | 536 437           | 1 297 498         | 1 138 973          | 532 144           | 20 326 093 \$                 |
| MDDEP                | 684 781           | 365 447           | 1 943 020         | 499 500           | 280 761           | 3 207 967          | 354 000           | 356 000           | 485 500           | 0                 | 364 379           | 2 175 377         | 105 000           | 476 500           | 550 049           | 1 143 442          | 383 909           | 13 375 633 \$ <sup>(4)</sup>  |
| MDEIE (Dév. écon.)   | 272 204           | 204 153           | 378 547           | 204 153           | 68 051            | 340 255            | 68 051            | 0                 | 0                 | 0                 | 136 102           | 0                 | 136 102           | 0                 | 340 255           | 204 153            | 0                 | 2 352 026 \$                  |
| MDEIE (Recherche)    | 107 115           | 150 935           | 162 710           | 107 595           | 110 260           | 588 024            | 106 215           | 112 528           | 107 065           | 0                 | 0                 | 0                 | 0                 | 0                 | 0                 | 0                  | 0                 | 1 552 447 \$ <sup>(5)</sup>   |
| MELS (Éducation)     | 655 720           | 831 759           | 1 525 910         | 846 699           | 367 107           | 5 506 373          | 764 898           | 603 506           | 414 057           | 121 482           | 561 822           | 1 067 153         | 480 035           | 799 173           | 754 186           | 2 473 891          | 456 029           | 18 229 800 \$                 |
| MELS (SLS)           | 70 112            | 168 933           | 1 355 389         | 345 103           | 240 478           | 9 896 834          | 520 207           | 116 174           | 17 787            | 0                 | 68 105            | 203 911           | 358 117           | 490 532           | 734 211           | 518 532            | 310 416           | 15 414 841 \$                 |
| MESS (Emploi-Québec) | 7 269 569         | 5 937 428         | 16 698 243        | 7 415 716         | 8 627 785         | 59 820 266         | 6 381 260         | 3 519 830         | 2 764 386         | 766 413           | 4 280 532         | 9 326 244         | 6 966 734         | 9 433 140         | 10 666 703        | 31 203 443         | 5 153 600         | 196 231 292 \$ <sup>(6)</sup> |
| MESS (SACAIS)        | 829 348           | 1 117 498         | 1 938 147         | 1 483 109         | 1 732 974         | 7 804 976          | 781 077           | 676 604           | 386 228           | 41 740            | 387 174           | 1 063 509         | 587 993           | 1 141 944         | 827 720           | 3 356 357          | 1 436 074         | 25 592 472 \$ <sup>(7)</sup>  |
| MFA (Aînés)          | 165 273           | 309 196           | 1 362 433         | 580 432           | 234 056           | 3 504 059          | 96 811            | 181 906           | 52 552            | 0                 | 106 225           | 472 710           | 297 686           | 330 573           | 195 249           | 486 754            | 234 921           | 8 610 835 \$                  |
| MFA (Famille)        | 674 862           | 691 737           | 1 500 413         | 679 454           | 712 536           | 4 492 201          | 1 732 559         | 452 982           | 607 835           | 187 038           | 318 953           | 637 924           | 1 185 523         | 1 146 285         | 1 085 328         | 2 966 213          | 651 237           | 19 723 080 \$                 |
| MICC                 | 48 906            | 115 000           | 1 375 797         | 220 191           | 766 089           | 11 434 963         | 734 059           | 0                 | 0                 | 0                 | 0                 | 224 926           | 584 265           | 261 864           | 392 462           | 1 550 158          | 492 723           | 18 201 402 \$ <sup>(8)</sup>  |
| MJQ                  | 696 930           | 777 090           | 1 745 290         | 902 152           | 696 500           | 2 649 990          | 720 900           | 787 850           | 654 630           | 0                 | 465 760           | 0                 | 488 000           | 734 400           | 584 450           | 881 975            | 434 720           | 13 220 637 \$                 |
| MRI                  | 0                 | 223 876           | 739 395           | 337 167           | 369 936           | 3 427 323          | 0                 | 15 000            | 0                 | 0                 | 0                 | 0                 | 0                 | 319 068           | 25 000            | 52 305             | 38 608            | 5 547 678 \$                  |
| MSG                  | 23 647            | 21 126            | 210 959           | 162 586           | 247 562           | 1 272 744          | 207 802           | 139 154           | 8 349             | 24 919            | 12 193            | 362 535           | 78 218            | 152 992           | 6 985             | 287 926            | 56 461            | 3 276 158 \$ <sup>(9)</sup>   |
| MSP                  | 1 273 589         | 1 376 060         | 3 335 964         | 1 195 088         | 1 149 249         | 6 961 687          | 1 243 173         | 735 768           | 309 433           | 1 079 801         | 113 173           | 936 050           | 877 496           | 1 208 746         | 1 182 420         | 2 794 358          | 302 152           | 26 074 207 \$                 |
| MSSS                 | 16 364 559        | 21 313 606        | 41 541 974        | 19 324 847        | 17 373 919        | 109 728 746        | 25 408 632        | 13 094 847        | 10 485 724        | 8 804 733         | 12 338 705        | 21 848 054        | 16 124 479        | 21 133 177        | 22 214 947        | 64 745 447         | 14 464 495        | 456 310 891 \$                |
| MSSS (OPHQ)          | 72 024            | 18 757            | 133 171           | 31 215            | 16 421            | 211 294            | 7 500             | 31 855            | 19 885            | 3 000             | 20 224            | 31 450            | 14 960            | 4 239             | 12 263            | 26 636             | 18 800            | 673 694 \$                    |
| MTQ (SAAQ)           | 120 872           | 120 872           | 279 463           | 146 662           | 130 410           | 681 278            | 120 872           | 130 908           | 110 796           | 0                 | 130 924           | 0                 | 0                 | 157 890           | 123 730           | 238 288            | 0                 | 2 492 967 \$ <sup>(10)</sup>  |
| <b>TOTAL</b>         | <b>30 170 599</b> | <b>35 244 843</b> | <b>82 216 606</b> | <b>36 059 889</b> | <b>34 261 645</b> | <b>239 670 232</b> | <b>40 029 805</b> | <b>21 763 018</b> | <b>18 285 457</b> | <b>12 277 679</b> | <b>20 829 966</b> | <b>40 295 529</b> | <b>28 662 374</b> | <b>38 627 796</b> | <b>41 174 009</b> | <b>115 089 565</b> | <b>25 391 147</b> | <b>860 050 159 \$</b>         |

### Notes au tableau 2.3

1. Pour le ministère de la Santé et des Services sociaux (MSSS), les régions 04 et 17 sont comprises à l'intérieur de la région sociosanitaire 04 - Mauricie et Centre-du-Québec. Pour les besoins de ce document, les montants versés à la région 17 ont été isolés et inscrits à cette région. De plus, la région 17 correspond au Nunavik pour le MSSS. Cependant, les montants octroyés au Nunavik ont été comptabilisés à la région 10.
2. Le Fonds de développement de la Métropole du ministère des Affaires municipales, des Régions et de l'Occupation du territoire, a pris fin au 31 mars 2011. Bien qu'il était en vigueur au cours de l'année 2010-2011, aucune somme n'a été versée à des organismes communautaires en 2010-2011.
3. Bien qu'il ne soit pas nouveau, le programme d'Aide aux immobilisations du ministère de la Culture, des Communications et de la Condition féminine, est pris en compte à l'État de situation cette année. Celui-ci n'a pas été utilisé depuis 2006-2007, car aucun organisme communautaire n'a été soutenu dans le cadre de ce programme.
4. Le Programme de soutien à la mission des organismes nationaux (PSM-N) du ministère du Développement durable, de l'Environnement et des Parcs (MDDEP), a pris fin le 31 mars 2010. Toutefois, le MDDEP a décidé de prolonger, pour une période de trois ans, le financement à des organismes déjà qualifiés dans le cadre de ce programme, soit pour les années financières 2010-2011 à 2012-2013.

Le MDDEP a fait des modifications à la présentation de ses programmes. Ainsi, les programmes suivants sont maintenant présentés distinctement dans l'édition 2010-2011; le Programme partenaires pour la nature et ses trois volets (Aide à la protection de milieux naturels à des fins d'aires protégées, Aide à la reconnaissance de réserves naturelles en milieu privé et Aide à la conservation volontaire), le Programme national pour le développement d'un réseau privé d'aires protégées (PNDRPAP), le Programme de conservation du patrimoine naturel en milieu privé (PCPNMP), la Mesure de soutien dans le cadre de la lutte contre les algues bleu-vert et la mesure Plan d'action 2006-2012 sur les changements climatiques. En 2009-2010 ils étaient présentés sous la rubrique Autres.

5. Le Programme de soutien à la valorisation et au transfert (PSVT) - Volet II du ministère du Développement économique, de l'Innovation et de l'Exportation (Recherche) n'a pas été pris en compte dans la présente édition, car aucun organisme communautaire n'a été soutenu en 2010-2011.
6. Les données incluent le financement octroyé aux entreprises d'entraînement par l'entremise de la mesure de formation et excluent la subvention octroyée aux entreprises d'insertion servant à payer les salaires versés aux participants qui travaillent dans ces entreprises.
7. Mentionnons que le Fonds québécois d'initiatives sociale (FQIS) a versé des sommes à des organismes qui les ont redistribuées à d'autres organismes communautaires. Ces investissements ne sont pas considérés dans le présent document (ex. : Ville de Montréal).
8. Depuis 2009-2010, le ministère de l'Immigration et des Communautés culturelles (MICC) verse la subvention du programme Programme d'accompagnement des nouveaux arrivants (PANA) en trois tranches. La dernière, de 25 %, est versée après le 1<sup>er</sup> avril, ce qui explique les variations des montants versés année après année pour ce programme.

La diminution des montants versés en vertu du Programme de reconnaissance et de soutien des organismes communautaires autonomes oeuvrant dans la mission du ministère (PRSOCA) du MICC, s'explique par le fait qu'en 2009-2010, un montant non récurrent a été octroyé au regroupement soutenu dans le cadre de ce programme pour le développement d'un outil de gestion informatique.

9. Le Volet III - Projet de recherche portant sur les effets socioéconomiques d'Internet et des technologies de l'information du programme d'Appui au passage à la société de l'information du ministère des Services gouvernementaux, n'a pas été pris en compte dans cette édition, car il n'a pas été utilisé pour soutenir les organismes communautaires en 2010-2011.
10. Le montant indiqué à la région 06 inclut des montants versés pour d'autres régions du Québec. Le montant indiqué à la région 03 inclut des sommes versées pour la région 12. Le montant indiqué à la région 04 inclut des sommes versées pour la région 17.

**2.4 SOUTIEN FINANCIER GOUVERNEMENTAL 2009-2010, RÉPARTITION RÉGIONALE (en dollars)**

| RÉGIONS                             |            |            |            |            |            |             |            |            |            |            |            |            |            |            |            |             |                   |                               |
|-------------------------------------|------------|------------|------------|------------|------------|-------------|------------|------------|------------|------------|------------|------------|------------|------------|------------|-------------|-------------------|-------------------------------|
| M/O                                 | 01         | 02         | 03         | 04         | 05         | 06          | 07         | 08         | 09         | 10         | 11         | 12         | 13         | 14         | 15         | 16          | 17 <sup>(1)</sup> | TOTAL                         |
| <b>MAMROT</b><br>(Aff. municipales) | 0          | 0          | 0          | 0          | 0          | 849 500     | 0          | 0          | 0          | 0          | 0          | 0          | 25 000     | 0          | 0          | 0           | 0                 | 874 500 \$                    |
| <b>MAMROT</b> (Régions)             | 27 900     | 0          | 100 000    | 2 000      | 5 425      | 0           | 0          | 5 000      | 0          | 0          | 7 050      | 16 000     | 0          | 70 000     | 0          | 0           | 15 000            | 248 375 \$                    |
| <b>MAMROT</b> (SHQ)                 | 82 570     | 95 923     | 177 015    | 35 500     | 40 000     | 356 165     | 61 223     | 54 650     | 61 746     | 0          | 56 795     | 94 650     | 46 700     | 39 795     | 0          | 262 204     | 40 000            | 1 504 936 \$                  |
| <b>MCCCF</b>                        | 176 396    | 147 810    | 555 913    | 130 225    | 402 907    | 1 664 258   | 137 036    | 210 178    | 593 803    | 120 000    | 275 706    | 207 445    | 0          | 139 723    | 113 045    | 405 397     | 304 168           | 5 584 010 \$                  |
| <b>MCCCF</b> (CALQ)                 | 0          | 8 291      | 15 847     | 0          | 11 030     | 5 543       | 0          | 0          | 0          | 0          | 0          | 0          | 0          | 0          | 0          | 0           | 9 526             | 50 237 \$                     |
| <b>MCCCF</b> (SCF)                  | 134 661    | 53 630     | 192 140    | 55 000     | 160 990    | 488 344     | 57 000     | 50 444     | 56 956     | 20 000     | 52 300     | 117 829    | 51 065     | 30 740     | 40 000     | 104 901     | 57 000            | 1 723 000 \$                  |
| <b>MCE</b> (SAA)                    | 0          | 0          | 218 945    | 52 736     | 0          | 183 853     | 0          | 101 970    | 60 000     | 72 568     | 0          | 0          | 0          | 65 000     | 0          | 180 000     | 0                 | 935 072 \$                    |
| <b>MCE</b> (SAJ)                    | 488 023    | 1 013 620  | 4 433 350  | 1 062 542  | 455 170    | 2 348 907   | 371 084    | 357 515    | 826 128    | 484 701    | 365 965    | 1 240 221  | 181 082    | 527 154    | 1 296 877  | 995 420     | 260 487           | 16 708 246 \$ <sup>(2)</sup>  |
| <b>MDDEP</b>                        | 482 000    | 364 465    | 2 299 289  | 354 000    | 269 058    | 8 757 521   | 230 500    | 356 000    | 485 500    | 0          | 386 122    | 529 500    | 286 862    | 498 891    | 506 813    | 923 932     | 479 500           | 17 209 953 \$                 |
| <b>MDEIE</b> (Dév. écon.)           | 205 800    | 154 350    | 286 200    | 154 350    | 51 450     | 257 250     | 51 450     | 0          | 0          | 0          | 102 900    | 0          | 102 900    | 0          | 257 250    | 154 350     | 0                 | 1 778 250 \$ <sup>(3)</sup>   |
| <b>MDEIE</b> (Recherche)            | 100 000    | 190 100    | 176 849    | 100 000    | 100 000    | 618 523     | 100 000    | 115 940    | 120 000    | 0          | 0          | 97 417     | 0          | 0          | 0          | 0           | 0                 | 1 718 829 \$                  |
| <b>MELS</b> (Éducation)             | 646 720    | 875 184    | 1 501 335  | 814 699    | 494 543    | 5 524 073   | 738 898    | 570 994    | 415 166    | 107 500    | 538 840    | 967 563    | 466 035    | 803 194    | 775 611    | 2 501 891   | 432 954           | 18 175 200 \$                 |
| <b>MELS</b> (SLS)                   | 65 573     | 169 797    | 1 330 434  | 383 611    | 210 268    | 9 848 727   | 504 524    | 91 175     | 33 341     | 0          | 62 498     | 244 816    | 358 117    | 424 809    | 825 274    | 498 058     | 305 801           | 15 356 823 \$ <sup>(4)</sup>  |
| <b>MESS</b> (Emploi-Québec)         | 7 396 774  | 5 766 405  | 15 619 724 | 7 413 320  | 7 563 966  | 60 718 231  | 6 216 373  | 3 456 440  | 2 600 453  | 720 275    | 4 384 872  | 8 589 569  | 6 527 001  | 9 311 476  | 9 635 917  | 29 578 404  | 4 854 352         | 190 353 552 \$ <sup>(5)</sup> |
| <b>MESS</b> (SACAI)                 | 847 479    | 1 127 336  | 1 838 166  | 1 411 016  | 1 726 109  | 8 509 971   | 745 195    | 659 204    | 393 298    | 40 600     | 391 581    | 1 061 453  | 610 175    | 1 099 769  | 843 381    | 3 184 783   | 1 350 410         | 25 839 927 \$ <sup>(6)</sup>  |
| <b>MFA</b> (Aînés)                  | 100 472    | 114 868    | 697 897    | 199 230    | 253 174    | 2 356 827   | 115 960    | 158 198    | 58 500     | 0          | 128 430    | 409 377    | 301 995    | 177 055    | 132 020    | 382 420     | 136 927           | 5 723 350 \$                  |
| <b>MFA</b> (Famille)                | 674 862    | 683 592    | 1 500 413  | 644 054    | 684 033    | 4 335 637   | 1 656 259  | 402 982    | 538 495    | 187 038    | 321 497    | 673 575    | 1 178 398  | 1 197 427  | 1 066 975  | 2 922 907   | 675 159           | 19 343 303 \$                 |
| <b>MICC</b>                         | 26 577     | 65 000     | 973 279    | 127 475    | 489 880    | 8 489 865   | 432 959    | 0          | 0          | 0          | 0          | 220 891    | 339 076    | 117 845    | 338 934    | 976 727     | 357 469           | 12 955 977 \$ <sup>(7)</sup>  |
| <b>MJQ</b>                          | 636 730    | 739 500    | 1 809 060  | 771 280    | 819 380    | 3 045 513   | 730 260    | 689 080    | 560 380    | 540 000    | 542 980    | 0          | 602 334    | 595 340    | 609 800    | 768 630     | 532 180           | 13 992 447 \$                 |
| <b>MRI</b>                          | 0          | 265 827    | 729 863    | 285 886    | 385 391    | 5 952 660   | 0          | 15 000     | 0          | 0          | 0          | 0          | 0          | 280 451    | 25 000     | 200 249     | 38 023            | 8 178 350 \$ <sup>(8)</sup>   |
| <b>MSG</b>                          | 141 412    | 17 254     | 237 256    | 202 806    | 66 794     | 1 854 583   | 70 811     | 53 868     | 20 872     | 0          | 101 885    | 229 223    | 66 253     | 147 137    | 9 978      | 393 810     | 156 304           | 3 770 245 \$                  |
| <b>MSP</b>                          | 1 109 700  | 1 338 539  | 3 240 340  | 1 214 586  | 1 206 845  | 7 270 729   | 1 213 702  | 738 268    | 305 209    | 1 097 029  | 116 644    | 979 800    | 865 898    | 1 156 364  | 1 170 806  | 2 612 013   | 264 101           | 25 900 573 \$                 |
| <b>MSSS</b>                         | 15 451 481 | 20 751 863 | 41 230 217 | 18 870 475 | 16 833 769 | 112 620 824 | 25 626 987 | 12 927 533 | 10 177 369 | 8 743 162  | 12 119 069 | 20 840 610 | 16 352 776 | 20 583 782 | 21 908 349 | 63 553 195  | 14 216 513        | 452 807 974 \$ <sup>(9)</sup> |
| <b>MSSS</b> (OPHQ)                  | 59 520     | 17 800     | 146 377    | 14 050     | 50 776     | 262 670     | 18 500     | 42 650     | 10 685     | 0          | 30 234     | 19 345     | 7 200      | 9 320      | 13 182     | 72 191      | 44 000            | 818 500 \$                    |
| <b>MTQ</b> (SAAQ)                   | 120 186    | 120 186    | 300 511    | 144 404    | 129 670    | 734 298     | 129 977    | 110 150    | 120 186    | 0          | 110 150    | 0          | 0          | 154 796    | 121 526    | 278 711     | 0                 | 2 574 752 \$ <sup>(10)</sup>  |
| <b>TOTAL</b>                        | 28 974 836 | 34 081 340 | 79 610 421 | 34 443 245 | 32 410 628 | 247 054 472 | 39 208 699 | 21 167 239 | 17 438 087 | 12 132 873 | 20 095 518 | 36 539 285 | 28 368 867 | 37 430 068 | 39 690 738 | 110 950 192 | 24 529 874        | 844 126 380 \$                |

## **Notes au tableau 2.4**

1. Pour le ministère de la Santé et des Services sociaux (MSSS), les régions 04 et 17 sont comprises à l'intérieur de la région sociosanitaire 04 - Mauricie et Centre-du-Québec. Pour les besoins de ce document, les montants versés à la région 17 ont été isolés et inscrits à cette région. De plus, la région 17 correspond au Nunavik pour le MSSS. Cependant, les montants octroyés au Nunavik ont été comptabilisés à la région 10.
2. À compter de 2009-2010, un nouveau programme a été mis en place par le ministère du Conseil exécutif (Secrétariat à la jeunesse). Il s'agit du Programme Poursuivre Idéo 16-17 offrant un accompagnement spécialisé aux jeunes décrocheurs ou potentiellement décrocheurs.
3. Une importante partie du soutien financier du ministère du Développement économique, de l'Innovation et de l'Exportation qui était prévue pour 2009-2010, sera comptabilisée à l'État de situation de 2010-2011, car les versements ont eu lieu après le 31 mars 2010.
4. À la suite d'une mise à jour des dossiers relatifs aux camps de vacances soutenus financièrement par le ministère de l'Éducation, du Loisir et du Sport dans le cadre du Programme d'assistance financière à l'accessibilité aux camps de vacances, l'analyse a permis de constater que dix-huit camps de vacances ne répondaient pas aux critères d'un organisme d'action communautaire. Ainsi, en 2009-2010, une somme totale de 434 573 \$ versée à ces camps en ententes de services ainsi qu'une somme de 221 523 \$ versée à seize d'entre eux en soutien aux immobilisations n'apparaissent pas dans le présent état de situation et expliquent la différence avec les données de l'année financière 2008-2009.
5. Les données incluent le financement octroyé aux entreprises d'entraînement par l'entremise de la mesure de formation et excluent la subvention octroyée aux entreprises d'insertion servant à payer les salaires versés aux participants qui travaillent dans ces entreprises.
6. Mentionnons que le Fonds québécois d'initiatives sociale (FQIS) a versé des sommes à des organismes qui les ont redistribuées à d'autres organismes communautaires. Ces investissements ne sont pas considérés dans le présent document (ex. : Ville de Montréal).
7. À compter de 2009-2010, un nouveau programme a été mis en place par le ministère de l'Immigration et des Communautés culturelles, pour remplacer deux autres programmes. Il s'agit du Programme Action diversité (PAD) qui remplace maintenant le Programme pleine participation et ouverture à la diversité et le Programme d'appui aux relations interculturelles (PARI).
8. Pour 2009-2010 un montant très important a été ajouté aux dépenses du ministère des Relations internationales (MRI). Il s'agit de l'aide d'urgence destinée à Haïti suite au séisme du 12 janvier 2010. Le premier ministre a annoncé une aide d'urgence de 3 M\$ en janvier 2010. Le Conseil du trésor a, en conséquence, octroyé une aide supplémentaire de 2 750 000 \$ au MRI pour soutenir cinq organismes, dont quatre sont des organismes communautaires reconnus.
9. Le fonctionnement des Maisons de jeunes de la Région 17 est présentement en analyse et un soutien additionnel de 1,5 M\$ prévu pour 2009-2010 a été retenu. Les conclusions d'une étude commandée à cet effet par la région 17 détermineront si ce soutien additionnel sera versé ou non.
10. Le montant indiqué à la région 06 inclut des montants versés pour d'autres régions du Québec. Le montant indiqué à la région 03 inclut des sommes versées pour la région 12. Le montant indiqué à la région 04 inclut des sommes versées pour la région 17.

**2.5 SOUTIEN FINANCIER GOUVERNEMENTAL 2008-2009, RÉPARTITION RÉGIONALE (en dollars)**

| RÉGIONS                   |                   |                   |                   |                   |                   |                    |                   |                   |                   |                   |                   |                   |                   |                   |                   |                    |                   |                               |
|---------------------------|-------------------|-------------------|-------------------|-------------------|-------------------|--------------------|-------------------|-------------------|-------------------|-------------------|-------------------|-------------------|-------------------|-------------------|-------------------|--------------------|-------------------|-------------------------------|
| M/O                       | 01                | 02                | 03                | 04                | 05                | 06                 | 07                | 08                | 09                | 10                | 11                | 12                | 13                | 14                | 15                | 16                 | 17 <sup>(1)</sup> | TOTAL                         |
| MAMROT (Aff. municipales) | 0                 | 0                 | 0                 | 0                 | 0                 | 365 000            | 0                 | 0                 | 0                 | 0                 | 0                 | 0                 | 0                 | 0                 | 0                 | 0                  | 0                 | 365 000 \$                    |
| MAMROT (Régions)          | 0                 | 10 000            | 25 000            | 20 000            | 7 000             | 0                  | 0                 | 0                 | 0                 | 50 000            | 0                 | 0                 | 0                 | 0                 | 0                 | 0                  | 44 616            | 156 616 \$ <sup>(2)</sup>     |
| MAMROT (SHQ)              | 75 570            | 93 923            | 162 515           | 33 500            | 50 000            | 335 115            | 59 223            | 47 700            | 61 746            | 0                 | 56 795            | 94 650            | 44 700            | 55 045            | 0                 | 310 666            | 40 000            | 1 521 148 \$                  |
| MCCCF                     | 181 953           | 147 638           | 527 641           | 130 225           | 384 804           | 1 568 408          | 136 871           | 197 715           | 549 264           | 120 000           | 267 373           | 198 769           | 0                 | 139 723           | 113 045           | 331 555            | 309 933           | 5 304 917 \$                  |
| MCCCF (CALQ)              | 0                 | 8 291             | 15 847            | 0                 | 22 060            | 5 543              | 0                 | 0                 | 0                 | 0                 | 0                 | 0                 | 0                 | 0                 | 0                 | 0                  | 9 526             | 61 267 \$                     |
| MCCCF (SCF)               | 157 548           | 54 120            | 194 422           | 55 000            | 149 631           | 451 182            | 57 000            | 80 248            | 56 913            | 20 000            | 52 300            | 87 092            | 52 300            | 44 594            | 40 000            | 78 650             | 57 000            | 1 688 000 \$ <sup>(3)</sup>   |
| MCE (SAA)                 | 0                 | 0                 | 282 945           | 52 736            | 0                 | 183 853            | 0                 | 101 970           | 65 000            | 88 485            | 0                 | 0                 | 0                 | 65 000            | 0                 | 180 000            | 0                 | 1 019 989 \$                  |
| MCE (SAJ)                 | 489 352           | 587 851           | 1 304 348         | 558 160           | 375 457           | 2 165 080          | 376 078           | 417 398           | 491 751           | 274 706           | 386 888           | 745 168           | 213 461           | 494 807           | 665 602           | 1 093 737          | 250 823           | 10 890 667 \$                 |
| MDDEP                     | 584 640           | 379 760           | 2 427 750         | 450 000           | 258 286           | 4 258 019          | 242 380           | 242 380           | 425 096           | 0                 | 271 111           | 574 760           | 212 049           | 452 452           | 436 693           | 624 453            | 357 380           | 12 197 209 \$                 |
| MDEIE (Dév. écon.)        | 217 230           | 205 846           | 381 846           | 205 846           | 68 616            | 343 078            | 68 616            | 0                 | 0                 | 0                 | 80 000            | 0                 | 137 230           | 0                 | 343 076           | 148 616            | 0                 | 2 200 000 \$                  |
| MDEIE (Recherche)         | 100 000           | 149 018           | 157 918           | 100 000           | 100 000           | 724 900            | 100 000           | 100 000           | 100 000           | 0                 | 0                 | 0                 | 0                 | 0                 | 0                 | 0                  | 0                 | 1 631 836 \$                  |
| MELS (Éducation)          | 602 497           | 802 776           | 1 406 950         | 799 327           | 553 903           | 5 408 599          | 766 908           | 618 888           | 429 756           | 120 000           | 562 077           | 1 053 898         | 454 245           | 771 880           | 716 054           | 2 433 344          | 434 226           | 17 935 328 \$                 |
| MELS (SLS)                | 120 199           | 211 328           | 1 433 129         | 427 045           | 316 235           | 9 737 201          | 571 571           | 196 397           | 15 556            | 0                 | 81 007            | 214 739           | 276 267           | 720 692           | 1 031 397         | 637 429            | 336 676           | 16 326 868 \$                 |
| MESS (Emploi-Québec)      | 6 571 141         | 5 073 047         | 14 753 749        | 5 850 404         | 6 989 844         | 53 198 708         | 5 847 975         | 3 072 402         | 2 417 401         | 678 666           | 3 521 552         | 8 583 158         | 6 178 278         | 8 286 344         | 9 617 423         | 25 706 996         | 4 729 650         | 171 076 740 \$ <sup>(4)</sup> |
| MESS (SACAI)              | 830 608           | 1 058 225         | 1 801 556         | 1 268 029         | 1 634 193         | 8 117 315          | 724 551           | 612 406           | 390 025           | 40 000            | 428 759           | 1 040 696         | 529 134           | 1 076 481         | 813 276           | 3 362 387          | 1 279 710         | 25 007 347 \$                 |
| MFA (Aînés)               | 46 928            | 196 897           | 479 584           | 193 875           | 147 750           | 1 680 399          | 163 835           | 83 250            | 90 384            | 5 690             | 155 057           | 295 216           | 269 482           | 52 500            | 113 182           | 274 231            | 132 067           | 4 380 327 \$ <sup>(5)</sup>   |
| MFA (Famille)             | 662 922           | 679 196           | 1 595 105         | 632 658           | 671 930           | 4 423 346          | 1 733 138         | 395 850           | 578 867           | 183 729           | 315 807           | 641 199           | 1 157 560         | 1 136 512         | 1 032 631         | 3 020 528          | 713 214           | 19 574 192 \$ <sup>(6)</sup>  |
| MICC                      | 36 054            | 103 335           | 1 303 606         | 150 900           | 632 282           | 8 907 287          | 562 699           | 18 675            | 15 000            | 0                 | 0                 | 305 265           | 374 174           | 172 515           | 258 415           | 1 103 888          | 344 240           | 14 288 334 \$ <sup>(7)</sup>  |
| MJQ                       | 589 210           | 475 760           | 1 671 840         | 1 383 021         | 719 914           | 2 164 700          | 709 109           | 693 784           | 539 610           | 449 400           | 524 347           | 0                 | 618 151           | 485 230           | 519 414           | 1 068 920          | 421 999           | 13 034 409 \$                 |
| MRI                       | 0                 | 339 245           | 732 118           | 248 868           | 316 179           | 3 669 833          | 0                 | 15 000            | 0                 | 0                 | 0                 | 84 155            | 0                 | 371 371           | 25 000            | 93 140             | 118 528           | 6 013 437 \$                  |
| MSG                       | 122 314           | 0                 | 116 892           | 227 537           | 66 278            | 775 209            | 0                 | 86 510            | 0                 | 0                 | 56 184            | 91 684            | 9 000             | 84 123            | 0                 | 125 212            | 43 651            | 1 804 594 \$ <sup>(8)</sup>   |
| MSP                       | 933 096           | 1 360 716         | 3 035 772         | 1 163 499         | 1 326 911         | 6 505 415          | 1 256 868         | 778 720           | 278 979           | 1 117 279         | 124 675           | 960 086           | 783 026           | 1 004 715         | 1 183 875         | 2 355 708          | 153 725           | 24 323 063 \$ <sup>(9)</sup>  |
| MSSS                      | 14 883 568        | 20 479 498        | 40 217 722        | 17 950 833        | 16 500 350        | 108 184 010        | 24 549 033        | 12 120 992        | 10 605 180        | 10 082 721        | 11 811 389        | 20 126 416        | 15 715 791        | 20 797 674        | 21 357 367        | 61 762 749         | 13 472 409        | 440 617 702 \$                |
| MSSS (OPHQ)               | 72 913            | 2 000             | 186 132           | 51 500            | 18 971            | 184 480            | 31 605            | 28 403            | 12 350            | 0                 | 21 000            | 9 000             | 4 700             | 3 845             | 4 514             | 48 365             | 69 903            | 749 681 \$                    |
| MTQ (SAAQ)                | 116 908           | 116 908           | 277 779           | 144 404           | 125 408           | 733 052            | 107 117           | 116 908           | 116 908           | 0                 | 116 908           | 0                 | 0                 | 158 972           | 121 526           | 257 271            | 0                 | 2 510 070 \$ <sup>(10)</sup>  |
| <b>TOTAL</b>              | <b>27 394 651</b> | <b>32 535 378</b> | <b>74 492 165</b> | <b>32 097 367</b> | <b>31 436 001</b> | <b>224 089 731</b> | <b>38 064 578</b> | <b>20 025 596</b> | <b>17 239 786</b> | <b>13 230 676</b> | <b>18 833 229</b> | <b>35 105 950</b> | <b>27 029 548</b> | <b>36 374 476</b> | <b>38 392 489</b> | <b>105 017 845</b> | <b>23 319 276</b> | <b>794 678 742 \$</b>         |



## **Notes au tableau 2.5**

1. Pour le ministère de la Santé et des Services sociaux (MSSS), les régions 04 et 17 sont comprises à l'intérieur de la région sociosanitaire 04 - Mauricie et Centre-du-Québec. Pour les besoins de ce document, les montants versés à la région 17 ont été isolés et inscrits à cette région. De plus, la région 17 correspond au Nunavik pour le MSSS. Cependant, les montants octroyés au Nunavik ont été comptabilisés à la région 10.
2. En 2008-2009, le ministère des Affaires municipales et des Régions a changé d'appellation pour devenir le ministère des Affaires municipales, des Régions et de l'Occupation du territoire.
3. À compter de 2008-2009, une nouvelle mesure a été mise en place par le ministère de la Culture, des Communications et de la Condition féminine (Secrétariat à la condition féminine). Il s'agit de la mesure : Placer l'égalité au cœur de la diversité.
4. Pour la Mesure de formation, les données incluent des entreprises d'entraînement qui sont des organismes sans but lucratif (OSBL). Excluent les sommes attribuées pour des subventions salariales destinées à des individus et qui transitent par des organismes communautaires.
5. À compter de 2008-2009, un nouveau programme a été mis en place par le ministère de la Famille et des Aînés (MFA) (Secrétariat aux aînés). Il s'agit du Soutien aux initiatives visant le respect aux aînés.
6. À compter de 2008-2009, un nouveau programme a été mis en place par le MFA (Famille). Il s'agit du Programme de soutien à des projets issus de la communauté en matière de conciliation travail-famille.
7. À compter de 2008-2009, la mesure Exercice de la citoyenneté du ministère de l'Immigration et des Communautés culturelles a changé de nom pour devenir Soutien à la pleine participation et ouverture à la diversité. De même, le Programme d'appui aux relations civiques et interculturelles est devenu le Programme d'appui aux relations interculturelles (PARI).
8. À compter de 2008-2009, un nouveau programme a été mis en place par le ministère des Services gouvernementaux. Il s'agit du programme d'Appui au passage à la société de l'information. Celui-ci comporte trois volets soit, le volet I - Projets liés au gouvernement en ligne, volet II - Appui à la mission globale des organismes ciblés et le volet III - Projet de recherche portant sur les effets socioéconomiques d'Internet et des technologies de l'information.
9. À compter du 1er avril 2008, le volet Suivi en milieu ouvert du programme de financement des ressources communautaires du ministère de la Sécurité publique a changé de nom pour devenir Suivi dans la communauté.
10. Le montant indiqué à la région 06 inclut des montants versés pour d'autres régions du Québec.

## 2.6 SOUTIEN FINANCIER GOUVERNEMENTAL 2007-2008, RÉPARTITION RÉGIONALE (en dollars)

| RÉGIONS                 |                   |                   |                   |                   |                   |                    |                   |                   |                   |                   |                   |                   |                   |                   |                   |                   |                   |                                |
|-------------------------|-------------------|-------------------|-------------------|-------------------|-------------------|--------------------|-------------------|-------------------|-------------------|-------------------|-------------------|-------------------|-------------------|-------------------|-------------------|-------------------|-------------------|--------------------------------|
| M/O                     | 01                | 02                | 03                | 04                | 05                | 06                 | 07                | 08                | 09                | 10                | 11                | 12                | 13                | 14                | 15                | 16                | 17 <sup>(1)</sup> | TOTAL                          |
| MAMR (Aff. municipales) | 0                 | 0                 | 0                 | 0                 | 0                 | 135 675            | 0                 | 0                 | 0                 | 0                 | 0                 | 0                 | 119 600           | 0                 | 0                 | 0                 | 0                 | 255 275 \$                     |
| MAMR (Régions)          | 0                 | 90 000            | 0                 | 28 000            | 0                 | 0                  | 0                 | 0                 | 20 000            | 0                 | 11 500            | 0                 | 0                 | 0                 | 20 000            | 0                 | 45 000            | 214 500 \$                     |
| MAMR (SHQ)              | 65 570            | 93 923            | 152 515           | 31 000            | 40 000            | 293 615            | 74 223            | 47 700            | 61 746            | 0                 | 56 795            | 107 320           | 42 200            | 47 295            | 0                 | 303 666           | 40 000            | 1 457 568 \$                   |
| MCCCF                   | 312 057           | 146 632           | 524 838           | 140 229           | 299 316           | 1 640 430          | 136 825           | 192 588           | 581 292           | 120 000           | 269 099           | 206 531           | 0                 | 138 886           | 106 746           | 329 279           | 304 040           | 5 448 788 \$ <sup>(2)</sup>    |
| MCCCF (CALQ)            | 0                 | 8 291             | 15 847            | 0                 | 0                 | 5 543              | 0                 | 0                 | 0                 | 0                 | 0                 | 0                 | 0                 | 0                 | 0                 | 0                 | 9 526             | 39 207 \$                      |
| MCCCF (SCF)             | 122 703           | 62 000            | 144 500           | 65 500            | 62 415            | 226 072            | 65 000            | 53 443            | 86 500            | 40 500            | 44 500            | 130 752           | 41 000            | 40 500            | 90 615            | 20 000            | 42 000            | 1 338 000 \$ <sup>(3)</sup>    |
| MCE (SAA)               | 0                 | 0                 | 218 945           | 52 736            | 0                 | 203 853            | 0                 | 101 970           | 65 000            | 56 650            | 0                 | 0                 | 0                 | 65 000            | 0                 | 180 000           | 0                 | 944 154 \$ <sup>(4)</sup>      |
| MCE (SAJ)               | 506 631           | 1 014 377         | 1 398 130         | 1 002 942         | 333 559           | 2 233 954          | 393 084           | 364 765           | 830 225           | 507 643           | 286 545           | 1 134 567         | 184 866           | 485 951           | 1 212 353         | 1 039 850         | 259 475           | 13 188 918 \$ <sup>(5)</sup>   |
| MDDEP                   | 394 957           | 244 525           | 2 322 597         | 330 726           | 259 381           | 5 373 306          | 170 000           | 170 000           | 348 597           | 0                 | 195 451           | 301 358           | 113 500           | 309 938           | 260 000           | 550 310           | 235 000           | 11 579 646 \$ <sup>(6)</sup>   |
| MDEIE (Dév. écon.)      | 217 230           | 205 846           | 381 846           | 205 846           | 68 616            | 343 078            | 68 616            | 0                 | 0                 | 0                 | 80 000            | 0                 | 137 230           | 0                 | 343 076           | 148 616           | 0                 | 2 200 000 \$                   |
| MDEIE (Recherche)       | 100 000           | 154 431           | 168 784           | 100 000           | 102 000           | 611 050            | 100 000           | 100 000           | 100 000           | 0                 | 0                 | 0                 | 0                 | 0                 | 0                 | 0                 | 0                 | 1 536 265 \$ <sup>(7)</sup>    |
| MELS (Éducation)        | 561 000           | 821 550           | 1 430 092         | 770 707           | 529 874           | 5 283 909          | 722 696           | 601 888           | 404 935           | 120 000           | 526 810           | 1 059 718         | 477 454           | 752 647           | 714 150           | 2 380 370         | 458 000           | 17 615 800 \$                  |
| MELS (SLS)              | 128 762           | 211 622           | 1 545 755         | 453 652           | 279 175           | 10 303 496         | 540 318           | 167 726           | 16 372            | 0                 | 96 803            | 168 595           | 280 888           | 659 708           | 1 211 342         | 424 341           | 316 609           | 16 805 164 \$                  |
| MESS (Emploi-Québec)    | 5 940 762         | 4 841 479         | 14 521 899        | 5 132 419         | 6 693 708         | 50 600 491         | 5 557 165         | 2 805 854         | 2 451 543         | 588 865           | 3 698 947         | 8 108 597         | 5 759 060         | 7 144 245         | 8 975 168         | 22 721 250        | 4 449 232         | 159 990 687 \$ <sup>(8)</sup>  |
| MESS (SACAIS)           | 965 058           | 957 547           | 1 769 191         | 1 258 592         | 1 661 048         | 8 019 363          | 681 481           | 553 424           | 393 025           | 71 860            | 392 890           | 993 480           | 556 668           | 1 073 005         | 711 214           | 3 440 702         | 1 268 822         | 24 767 369 \$ <sup>(9)</sup>   |
| MFA (Aînés)             | 69 532            | 71 240            | 90 770            | 80 050            | 83 070            | 224 200            | 45 950            | 38 840            | 51 750            | 0                 | 38 700            | 90 000            | 66 960            | 70 800            | 45 603            | 177 620           | 66 662            | 1 311 747 \$ <sup>(10)</sup>   |
| MFA (Famille)           | 570 396           | 541 261           | 1 310 307         | 574 215           | 547 474           | 4 086 987          | 1 569 654         | 346 850           | 419 721           | 170 229           | 255 249           | 509 333           | 1 126 424         | 1 091 238         | 972 895           | 2 431 808         | 591 922           | 17 115 963 \$                  |
| MICC                    | 26 277            | 126 800           | 1 093 371         | 119 820           | 551 653           | 7 023 387          | 502 134           | 0                 | 0                 | 0                 | 0                 | 57 062            | 313 232           | 137 310           | 299 700           | 958 196           | 286 855           | 11 495 797 \$                  |
| MJQ                     | 523 850           | 585 120           | 1 537 640         | 628 290           | 552 810           | 1 713 017          | 614 750           | 506 950           | 492 950           | 420 000           | 416 880           | 0                 | 394 880           | 440 020           | 488 360           | 802 030           | 321 070           | 10 438 617 \$                  |
| MRI                     | 0                 | 382 373           | 883 722           | 334 188           | 378 872           | 3 080 093          | 0                 | 12 500            | 0                 | 0                 | 0                 | 42 301            | 0                 | 231 304           | 93 135            | 120 000           | 38 482            | 5 596 970 \$                   |
| MSP                     | 927 860           | 1 298 680         | 2 931 505         | 1 186 126         | 1 248 765         | 6 682 917          | 1 116 066         | 737 827           | 285 331           | 1 136 929         | 118 526           | 881 995           | 681 776           | 1 022 147         | 1 137 569         | 2 246 088         | 145 374           | 23 785 481 \$                  |
| MSSS                    | 13 701 561        | 17 330 701        | 37 388 505        | 16 507 030        | 14 650 637        | 94 776 593         | 21 856 691        | 11 331 344        | 9 237 566         | 9 049 291         | 10 614 006        | 17 601 625        | 14 257 286        | 19 035 745        | 19 709 108        | 57 508 391        | 12 479 319        | 397 035 399 \$ <sup>(11)</sup> |
| MSSS (OPHQ)             | 31 232            | 1 800             | 147 954           | 23 363            | 13 540            | 258 700            | 432               | 29 855            | 17 500            | 0                 | 7 800             | 17 000            | 4 700             | 8 810             | 5 000             | 34 173            | 16 358            | 618 217 \$                     |
| MTQ (SAAQ)              | 110 478           | 110 478           | 277 012           | 144 431           | 110 478           | 613 297            | 110 478           | 110 478           | 110 483           | 0                 | 110 478           | 0                 | 0                 | 121 526           | 121 526           | 257 272           | 0                 | 2 308 414 \$ <sup>(12)</sup>   |
| <b>TOTAL</b>            | <b>25 275 916</b> | <b>29 300 677</b> | <b>70 255 725</b> | <b>29 169 861</b> | <b>28 466 391</b> | <b>203 733 026</b> | <b>34 325 564</b> | <b>18 274 003</b> | <b>15 974 536</b> | <b>12 281 967</b> | <b>17 220 979</b> | <b>31 410 234</b> | <b>24 557 725</b> | <b>32 876 074</b> | <b>36 517 561</b> | <b>96 073 961</b> | <b>21 373 746</b> | <b>727 087 946 \$</b>          |

## Notes au tableau 2.6

1. Pour le ministère de la Santé et des Services sociaux (MSSS), les régions 04 et 17 sont comprises à l'intérieur de la région sociosanitaire 04 - Mauricie et Centre-du-Québec. Pour les besoins de ce document, les montants versés à la région 17 ont été isolés et inscrits à cette région. De plus, la région 17 correspond au Nunavik pour le MSSS. Cependant, les montants octroyés au Nunavik ont été comptabilisés à la région 10.
2. À compter de 2007-2008, le ministère de la Culture, des Communications et de la Condition féminine (MCCCF) a exclu de son programme d'aide au fonctionnement, les données relatives au volet Radios autochtones de même que pour son programme d'aide aux projets - Appel, les volets jeunes relève amateurs et éducation cinématographique de jeunes. L'analyse a démontré que les organismes soutenus dans le cadre de ces volets ne répondaient pas aux critères qui s'appliquent à des organismes communautaires tels que définis dans le Cadre de référence en matière d'action communautaire. Mentionnons toutefois que ceux-ci existent toujours dans le Ministère. Par ailleurs, le programme d'Aide aux immobilisations est toujours en vigueur mais aucun organisme communautaire n'a été soutenu dans le cadre de ce programme en 2007-2008.
3. À compter de 2007-2008, une nouvelle mesure a été mise en place par le MCCCF (Secrétariat à la condition féminine). Il s'agit de la mesure : Le réseau et les tables de concertation en matière de condition féminine.
4. À compter de 2007-2008, un nouvelle mesure a été mise en place par le ministère du Conseil exécutif (MCE) (Secrétariat aux affaires autochtones). Il s'agit du Fonds d'initiatives autochtones (FIA).
5. Le programme Défi de l'entrepreneuriat jeunesse et la Mesure d'accompagnement à l'intention des jeunes de 16-17 ans du MCE (Secrétariat à la jeunesse) sont pris en considération pour la première fois. Toutefois, ceux-ci existent depuis 2006 mais ont été portés à notre connaissance au cours du présent exercice financier.
6. À compter de 2007-2008, un nouveau programme a été mis en place par le ministère du Développement durable, de l'Environnement et des Parcs. Il s'agit du Programme de soutien à la mission des organismes nationaux (PSM-N).
7. En 2007-2008, aucun organisme communautaire n'a été soutenu dans le cadre du programme de soutien à la valorisation et au transfert (PSVT) - Volet II du ministère du Développement économique, de l'Innovation et de l'Exportation. Toutefois, celui-ci est toujours en vigueur.
8. Pour la mesure de formation, les données incluent des entreprises d'entraînement qui sont des organismes sans but lucratif (OSBL). Excluent les sommes attribuées pour des subventions salariales destinées à des individus et qui transitent par des organismes communautaires. Par ailleurs, bien que le programme Solidarité jeunesse du ministère de l'Emploi et de la Solidarité sociale (MESS) (Emploi-Québec) ait pris fin en mars 2007, des versements ont été effectués en 2007-2008.
9. À compter de 2007-2008, un nouveau programme a été mis en place par le MESS (Secrétariat à l'action communautaire autonome et aux initiatives sociales). Il s'agit du Programme de soutien aux initiatives sociales et communautaires (PSISC). Celui-ci comporte deux volets soit, le volet action communautaire et action bénévole et le volet initiatives sociales. Par ailleurs, le Fonds d'aide à l'innovation et à l'expérimentation a pris fin le 31 mars 2007.
10. Le soutien financier accordé en 2007-2008, par le ministère de la Famille et des Aînés (Secrétariat aux aînés), est versé sur plus d'une année financière. Le montant inscrit diffère donc du budget total accordé par celui-ci.
11. Incluant des sommes provenant d'autres sources telles que : santé publique et programmes clientèle. Par ailleurs, à compter de 2007-2008 les sommes provenant des fonds affectés ont été distinguées du Programme de soutien aux organismes communautaires (PSOC) du MSSS. Nous les retrouvons sous le Programme d'aide aux personnes âgées en perte d'autonomie (PAPA) et le Programme d'aide aux joueurs pathologiques.
12. Le montant indiqué à la région 03 inclut des montants versés pour la région 12. De même, la région 04 comprend des montants versés à la région 17.

## 2.7 SOUTIEN FINANCIER GOUVERNEMENTAL 2006-2007, RÉPARTITION RÉGIONALE (en dollars)

| RÉGIONS                 |                   |                   |                   |                   |                   |                    |                   |                   |                   |                   |                   |                   |                   |                   |                   |                   |                   |                                |
|-------------------------|-------------------|-------------------|-------------------|-------------------|-------------------|--------------------|-------------------|-------------------|-------------------|-------------------|-------------------|-------------------|-------------------|-------------------|-------------------|-------------------|-------------------|--------------------------------|
| M/O                     | 01                | 02                | 03                | 04                | 05                | 06                 | 07                | 08                | 09                | 10                | 11                | 12                | 13                | 14                | 15                | 16                | 17 <sup>(1)</sup> | TOTAL                          |
| MAMR (Aff. municipales) | 0                 | 0                 | 65 000            | 0                 | 0                 | 115 000            | 0                 | 0                 | 0                 | 0                 | 0                 | 0                 | 0                 | 0                 | 0                 | 2 000             | 0                 | 182 000 \$                     |
| MAMR (Régions)          | 0                 | 0                 | 0                 | 0                 | 47 000            | 0                  | 0                 | 40 000            | 0                 | 0                 | 20 000            | 0                 | 0                 | 10 000            | 0                 | 0                 | 0                 | 117 000 \$                     |
| MAMR (SHQ)              | 65 570            | 93 923            | 146 765           | 31 000            | 40 000            | 321 865            | 77 973            | 47 700            | 61 746            | 0                 | 56 795            | 94 650            | 42 200            | 57 295            | 0                 | 294 166           | 40 000            | 1 471 648 \$                   |
| MCC                     | 150 969           | 134 664           | 693 232           | 85 736            | 219 274           | 1 731 965          | 121 825           | 152 874           | 482 999           | 278 277           | 162 644           | 250 902           | 0                 | 124 861           | 71 973            | 263 837           | 307 008           | 5 233 040 \$ <sup>(2)</sup>    |
| MCC (CALQ)              | 0                 | 8 291             | 15 847            | 0                 | 11 030            | 5 543              | 0                 | 0                 | 0                 | 0                 | 0                 | 0                 | 0                 | 0                 | 0                 | 0                 | 9 526             | 50 237 \$                      |
| MCE (SAA)               | 0                 | 0                 | 219 695           | 52 736            | 0                 | 163 855            | 101 970           | 2 000             | 0                 | 88 485            | 0                 | 0                 | 0                 | 40 000            | 0                 | 190 000           | 0                 | 858 741 \$                     |
| MCE (SAJ)               | 42 500            | 632 341           | 2 668 500         | 604 746           | 3 000             | 121 950            | 5 000             | 0                 | 541 443           | 624 071           | 2 000             | 670 065           | 0                 | 0                 | 677 186           | 10 000            | 1 000             | 6 603 802 \$                   |
| MDDEP                   | 560 224           | 386 400           | 668 330           | 420 000           | 495 300           | 526 750            | 260 000           | 285 100           | 400 543           | 0                 | 321 161           | 420 000           | 202 900           | 438 042           | 448 000           | 570 843           | 340 000           | 6 743 593 \$ <sup>(3)</sup>    |
| MDEIE (Dév. écon.)      | 24 144            | 34 763            | 1 239 617         | 34 763            | 12 074            | 60 366             | 12 074            | 0                 | 0                 | 0                 | 0                 | 0                 | 24 144            | 0                 | 58 907            | 24 148            | 0                 | 1 525 000 \$ <sup>(4)</sup>    |
| MDEIE (Recherche)       | 100 000           | 162 964           | 171 191           | 100 000           | 100 000           | 556 063            | 100 000           | 100 000           | 100 000           | 0                 | 0                 | 0                 | 0                 | 0                 | 0                 | 0                 | 0                 | 1 490 218 \$                   |
| MELS (Éducation)        | 444 972           | 635 000           | 1 112 608         | 615 207           | 417 558           | 4 366 450          | 556 696           | 408 488           | 340 120           | 75 207            | 435 060           | 709 735           | 384 454           | 624 147           | 569 000           | 1 991 126         | 388 000           | 14 073 828 \$                  |
| MELS (SLS)              | 151 084           | 202 293           | 1 457 886         | 401 987           | 375 275           | 9 183 449          | 558 418           | 136 799           | 650 171           | 0                 | 109 765           | 168 842           | 269 663           | 513 737           | 673 316           | 396 270           | 340 337           | 15 589 292 \$ <sup>(5)</sup>   |
| MESS (Emploi-Québec)    | 5 804 079         | 4 508 784         | 13 318 192        | 4 771 801         | 6 085 015         | 46 118 806         | 5 818 976         | 2 707 154         | 2 341 647         | 1 127 642         | 3 005 971         | 8 255 205         | 5 404 436         | 5 825 771         | 8 686 018         | 22 132 836        | 4 413 117         | 150 325 450 \$ <sup>(6)</sup>  |
| MESS (SACAIS)           | 829 127           | 872 551           | 1 843 084         | 1 156 561         | 1 637 661         | 7 491 004          | 613 638           | 595 606           | 413 221           | 42 549            | 419 628           | 936 982           | 555 531           | 880 338           | 690 503           | 2 781 597         | 1 133 233         | 22 892 814 \$ <sup>(7)</sup>   |
| MFACF (Aînés)           | 47 800            | 47 000            | 38 400            | 35 500            | 51 700            | 135 000            | 32 600            | 29 700            | 40 300            | 0                 | 33 600            | 70 700            | 41 200            | 31 600            | 30 600            | 61 500            | 41 200            | 768 400 \$                     |
| MFACF (Famille)         | 570 396           | 540 024           | 1 305 573         | 576 377           | 546 238           | 4 083 278          | 1 611 441         | 346 850           | 417 248           | 170 229           | 254 013           | 509 333           | 1 131 924         | 1 097 573         | 972 895           | 2 418 892         | 591 922           | 17 144 206 \$ <sup>(8)</sup>   |
| MFACF (SCF)             | 90 918            | 37 863            | 120 204           | 65 735            | 55 235            | 170 000            | 40 000            | 53 265            | 62 000            | 32 000            | 33 675            | 66 500            | 17 000            | 18 000            | 24 500            | 51 585            | 18 000            | 956 480 \$ <sup>(9)</sup>      |
| MICC                    | 137 254           | 39 305            | 848 258           | 172 301           | 578 625           | 7 424 547          | 612 284           | 1 375             | 0                 | 0                 | 0                 | 73 850            | 305 068           | 147 766           | 327 470           | 974 145           | 303 554           | 11 945 802 \$                  |
| MJQ                     | 666 000           | 562 665           | 1 144 000         | 636 806           | 553 184           | 1 602 435          | 605 434           | 547 456           | 491 402           | 400 000           | 440 971           | 0                 | 508 387           | 474 126           | 526 107           | 843 343           | 359 303           | 10 361 619 \$                  |
| MRI                     | 0                 | 290 032           | 1 095 997         | 227 727           | 424 371           | 2 560 888          | 310 000           | 12 500            | 0                 | 0                 | 0                 | 0                 | 0                 | 298 288           | 25 000            | 72 000            | 37 177            | 5 353 980 \$                   |
| MRNF (AEE)              | 103 850           | 0                 | 212 350           | 103 850           | 101 600           | 411 900            | 93 850            | 103 850           | 103 850           | 17 310            | 0                 | 103 850           | 103 850           | 103 850           | 103 850           | 213 900           | 103 850           | 1 985 560 \$                   |
| MSG                     | 0                 | 0                 | 0                 | 0                 | 0                 | 22 500             | 0                 | 0                 | 0                 | 0                 | 0                 | 0                 | 0                 | 0                 | 0                 | 0                 | 0                 | 22 500 \$ <sup>(10)</sup>      |
| MSP                     | 658 677           | 1 055 006         | 2 429 387         | 879 962           | 1 014 837         | 5 277 591          | 921 430           | 551 795           | 173 616           | 884 000           | 126 161           | 662 770           | 428 388           | 570 499           | 931 436           | 1 465 098         | 150 882           | 18 181 535 \$                  |
| MSSS                    | 12 810 731        | 15 974 308        | 35 202 815        | 15 506 444        | 13 470 862        | 87 819 961         | 20 829 557        | 10 744 000        | 8 311 252         | 8 853 261         | 9 863 880         | 16 640 071        | 12 432 078        | 17 571 281        | 18 031 010        | 54 110 627        | 11 880 639        | 370 052 777 \$ <sup>(11)</sup> |
| MSSS (OPHQ)             | 6 000             | 1 300             | 113 427           | 9 240             | 9 500             | 231 164            | 24 400            | 11 280            | 3 860             | 0                 | 3 000             | 4 000             | 7 000             | 33 000            | 8 000             | 19 800            | 0                 | 484 971 \$                     |
| MTQ (SAAQ)              | 110 478           | 110 478           | 278 365           | 144 404           | 110 478           | 488 831            | 110 578           | 110 478           | 110 478           | 0                 | 110 478           | 0                 | 111 010           | 121 526           | 121 526           | 257 271           | 0                 | 2 296 379 \$ <sup>(12)</sup>   |
| <b>TOTAL</b>            | <b>23 374 773</b> | <b>26 329 955</b> | <b>66 408 723</b> | <b>26 632 883</b> | <b>26 359 817</b> | <b>180 991 161</b> | <b>33 418 144</b> | <b>16 988 270</b> | <b>15 045 896</b> | <b>12 593 031</b> | <b>15 398 802</b> | <b>29 637 455</b> | <b>21 969 233</b> | <b>28 981 700</b> | <b>32 977 297</b> | <b>89 144 984</b> | <b>20 458 748</b> | <b>666 710 872 \$</b>          |

## Notes au tableau 2.7

1. Pour le ministère de la Santé et des Services sociaux (MSSS), les régions 04 et 17 sont comprises à l'intérieur de la région sociosanitaire 04 - Mauricie et Centre-du-Québec. Pour les besoins de ce document, les montants versés à la région 17 ont été isolés et inscrits à cette région. De plus, la région 17 correspond au Nunavik pour le MSSS. Cependant, les montants octroyés au Nunavik ont été comptabilisés à la région 10.
2. Au cours de l'année 2006, le ministère de la Culture et des Communications a révisé ses programmes de soutien financier. Veuillez prendre note que ceux existant en 2005-2006 sont toujours en vigueur mais sont présentés sous une autre forme. De plus, à compter du 18 avril 2007, ce ministère a changé d'appellation pour devenir le ministère de la Culture, des Communications et de la Condition féminine.
3. Pour 2006-2007, les sommes indiquées au Programme de soutien à la mission des Conseils régionaux de l'environnement (CRE) et du Regroupement national des Conseils régionaux de l'environnement (RNCREQ) du ministère du Développement durable, de l'Environnement et des Parcs comprennent un montant total de 1 685 000 \$ qui a été versé de façon anticipée pour 2007-2008. Les sommes versées dans le cadre du Programme de soutien financier aux organismes de bassin versant comprennent un montant total de 510 000 \$ qui a également été versé de façon anticipée pour 2007-2008.
4. Le Programme de soutien à la valorisation et au transfert (PSVT) - Volet II du ministère du Développement économique, de l'Innovation et de l'Exportation est pris en considération pour la première fois. Toutefois, celui-ci existait depuis 2005-2006 mais a été porté à notre connaissance au cours du présent exercice financier. Par ailleurs, bien que la mesure-pilote de soutien à l'innovation sociale ait pris fin le 31 mars 2006, un dernier versement a été effectué en 2006-2007.
5. À compter de 2006-2007, les programmes de soutien financier Soutien au développement de l'excellence sportive et Soutien aux événements sportifs du ministère de l'Éducation, du Loisir et du Sport (Secrétariat au loisir et au sport) ne sont plus pris en considération. À la demande du Comité aviseur de l'action communautaire autonome et avec l'accord du ministère, ceux-ci ont été retranchés dans le présent document puisqu'ils ne répondent pas à la définition de l'action communautaire. Par ailleurs, mentionnons que ces programmes existent toujours dans le ministère.
6. Pour la mesure de formation, les données incluent des entreprises d'entraînement qui sont des organismes sans but lucratif (OSBL). Excluent les sommes attribuées pour des subventions salariales destinées à des individus et qui transitent par des organismes communautaires. Par ailleurs, à compter de 2006-2007, le programme Solidarité jeunesse, autrefois géré par le ministère de l'Emploi et de la Solidarité sociale (MESS) a été placé sous la responsabilité d'Emploi-Québec. Depuis le 31 mars 2007, celui-ci a pris fin.
7. À compter de 2006-2007, un nouveau programme est mis en place. Il s'agit du programme Soutien financier en appui à la mission globale des CDC intervenant dans la lutte à la pauvreté confié au MESS. Celui-ci est géré par le Secrétariat à l'action communautaire autonome et aux initiatives sociales. Ces organismes étaient soutenus dans le volet multisectoriel jusqu'au 1<sup>er</sup> avril 2006.  
  
Par ailleurs, bien que la Mesure de soutien aux activités de lutte contre la pauvreté et l'exclusion sociale ait pris fin le 31 mars 2005 et que les ententes spécifiques de régionalisation et de partenariat ont pris fin le 31 mars 2006, les derniers versements ont été effectués en 2006-2007. De plus, mentionnons que le FQIS et le FAIE ont versé des sommes à des OSBL qui les ont redistribuées à d'autres organismes communautaires et, par conséquent, ne sont pas considérées dans le présent document (ex. : MRC de la Haute-Gaspésie, MRC de Témiscouata, Ville de Montréal).
8. En 2006-2007, une nouvelle mesure a été mise en place par le ministère de la Famille, des Aînés et de la Condition féminine (Famille). Il s'agit de la Mesure de financement pour les organismes communautaires offrant des services de haltes-garderies.
9. À compter du 18 avril 2007, le Secrétariat à la condition féminine a été placé sous la responsabilité du ministère de la Culture, des Communications et de la Condition féminine.
10. Bien que le Fonds de la société de l'information du ministère des Services gouvernementaux ait pris fin le 31 mars 2006, des versements ont été effectués en 2006-2007.
11. Incluant des sommes provenant d'autres sources telles que : santé publique, fonds affectés, programmes clientèle.
12. Le montant indiqué à la région 03 inclut des montants versés pour la région 12. De même, la région 04 comprend des montants versés à la région 17.

**2.8 SOUTIEN FINANCIER GOUVERNEMENTAL 2005-2006, RÉPARTITION RÉGIONALE (en dollars)**

| RÉGIONS                   |                   |                   |                   |                   |                   |                    |                   |                   |                   |                   |                   |                   |                   |                   |                   |                   |                   |                                |
|---------------------------|-------------------|-------------------|-------------------|-------------------|-------------------|--------------------|-------------------|-------------------|-------------------|-------------------|-------------------|-------------------|-------------------|-------------------|-------------------|-------------------|-------------------|--------------------------------|
| M/O                       | 01                | 02                | 03                | 04                | 05                | 06                 | 07                | 08                | 09                | 10                | 11                | 12                | 13                | 14                | 15                | 16                | 17 <sup>(1)</sup> | TOTAL                          |
| MAMR (Aff. municipales)   | 0                 | 0                 | 0                 | 0                 | 0                 | 245 500            | 0                 | 0                 | 0                 | 0                 | 0                 | 0                 | 45 000            | 0                 | 0                 | 8 000             | 0                 | 298 500 \$                     |
| MAMR (Régions)            | 34 000            | 50 000            | 0                 | 0                 | 0                 | 0                  | 0                 | 0                 | 0                 | 0                 | 90 725            | 0                 | 0                 | 40 000            | 0                 | 0                 | 0                 | 214 725 \$                     |
| MAMR (SHQ)                | 80 570            | 92 423            | 182 988           | 26 000            | 40 000            | 368 365            | 83 973            | 47 700            | 61 746            | 0                 | 56 795            | 94 650            | 37 200            | 47 295            | 0                 | 306 943           | 40 000            | 1 566 648 \$ <sup>(2)</sup>    |
| MCC                       | 143 958           | 136 069           | 665 245           | 108 653           | 424 563           | 1 971 460          | 103 849           | 137 292           | 475 222           | 317 609           | 166 040           | 140 538           | 0                 | 106 040           | 68 270            | 248 216           | 330 654           | 5 543 678 \$ <sup>(3)</sup>    |
| MCC (CALQ)                | 0                 | 8 291             | 15 847            | 0                 | 11 030            | 5 543              | 0                 | 0                 | 0                 | 0                 | 0                 | 0                 | 0                 | 0                 | 0                 | 0                 | 9 526             | 50 237 \$ <sup>(4)</sup>       |
| MCE (SAA)                 | 0                 | 5 000             | 219 445           | 53 736            | 0                 | 174 355            | 1 000             | 113 970           | 0                 | 88 605            | 0                 | 0                 | 0                 | 40 000            | 0                 | 212 000           | 0                 | 908 111 \$                     |
| MCE (SAJ)                 | 44 500            | 770 155           | 1 240 750         | 691 403           | 12 000            | 121 750            | 5 000             | 3 000             | 626 352           | 338 546           | 2 800             | 767 192           | 0                 | 5 000             | 775 123           | 1 397 672         | 1 500             | 6 802 743 \$ <sup>(5)</sup>    |
| MDDEP                     | 377 000           | 225 000           | 594 675           | 332 000           | 212 568           | 298 340            | 150 000           | 150 000           | 237 334           | 0                 | 195 574           | 302 500           | 191 521           | 292 000           | 215 000           | 452 598           | 215 000           | 4 441 110 \$ <sup>(6)</sup>    |
| MDEIE (Dével. écon.)      | 24 144            | 34 763            | 1 239 612         | 34 763            | 12 074            | 60 366             | 12 074            | 0                 | 0                 | 0                 | 0                 | 0                 | 24 144            | 0                 | 58 907            | 24 148            | 0                 | 1 524 995 \$ <sup>(7)</sup>    |
| MDEIE (Recherche)         | 54 904            | 119 384           | 135 476           | 127 470           | 65 038            | 843 100            | 54 093            | 48 760            | 59 306            | 0                 | 0                 | 0                 | 29 200            | 0                 | 0                 | 3 678             | 44 810            | 1 585 219 \$                   |
| MELS (Éducation)          | 440 272           | 665 000           | 1 056 775         | 626 207           | 417 558           | 4 300 883          | 478 096           | 419 488           | 301 120           | 75 207            | 370 060           | 726 702           | 374 454           | 633 947           | 568 100           | 1 984 926         | 331 000           | 13 769 795 \$                  |
| MELS (SLS)                | 123 767           | 227 486           | 2 028 636         | 478 236           | 372 571           | 13 908 507         | 552 920           | 148 784           | 19 580            | 0                 | 119 391           | 180 030           | 566 663           | 489 510           | 762 547           | 390 899           | 307 927           | 20 677 454 \$                  |
| MESS (Emploi-Québec)      | 5 303 803         | 3 989 967         | 12 667 102        | 4 106 812         | 5 403 164         | 42 738 155         | 5 092 675         | 2 198 570         | 2 170 113         | 631 134           | 2 866 979         | 7 392 197         | 4 800 753         | 5 824 401         | 7 795 214         | 19 045 284        | 3 682 821         | 135 709 144 \$ <sup>(8)</sup>  |
| MESS (SACA)               | 787 149           | 771 985           | 1 558 718         | 941 748           | 1 340 835         | 6 503 723          | 606 419           | 555 479           | 395 060           | 0                 | 370 830           | 804 502           | 452 955           | 845 774           | 595 644           | 1 972 276         | 1 159 227         | 19 662 322 \$                  |
| MESS (Solidarité sociale) | 432 392           | 430 272           | 1 071 651         | 519 262           | 445 002           | 3 262 467          | 550 368           | 257 321           | 161 441           | 20 588            | 364 712           | 551 063           | 227 011           | 477 254           | 508 252           | 2 174 098         | 366 639           | 11 819 792 \$ <sup>(9)</sup>   |
| MFACF (Aînés)             | 22 530            | 24 010            | 98 744            | 37 412            | 51 225            | 167 180            | 33 000            | 25 640            | 30 000            | 0                 | 40 000            | 71 700            | 47 300            | 36 800            | 55 800            | 54 000            | 31 939            | 827 280 \$                     |
| MFACF (Famille)           | 498 900           | 418 444           | 1 122 112         | 492 171           | 438 189           | 3 246 157          | 1 472 379         | 281 602           | 297 459           | 164 587           | 210 240           | 416 972           | 985 924           | 979 408           | 791 342           | 1 785 859         | 391 298           | 13 993 043 \$ <sup>(10)</sup>  |
| MFACF (SCF)               | 96 400            | 69 500            | 103 500           | 42 200            | 44 000            | 216 300            | 45 900            | 30 400            | 65 800            | 28 000            | 18 000            | 78 300            | 18 000            | 17 500            | 18 000            | 41 000            | 18 000            | 950 800 \$                     |
| MICC                      | 30 325            | 175 182           | 659 390           | 126 851           | 453 113           | 5 259 372          | 406 415           | 1 000             | 0                 | 0                 | 0                 | 36 000            | 202 251           | 97 564            | 258 180           | 728 550           | 244 421           | 8 678 612 \$ <sup>(11)</sup>   |
| MJQ                       | 589 587           | 337 104           | 919 313           | 565 771           | 1 004 776         | 1 043 225          | 396 277           | 485 516           | 372 369           | 50 000            | 286 166           | 0                 | 197 170           | 367 765           | 439 864           | 629 836           | 272 644           | 7 957 383 \$ <sup>(12)</sup>   |
| MJQ (OPC)                 | 0                 | 0                 | 0                 | 800               | 600               | 12 700             | 0                 | 0                 | 700               | 0                 | 0                 | 1 200             | 0                 | 0                 | 0                 | 0                 | 0                 | 16 000 \$ <sup>(13)</sup>      |
| MRI                       | 0                 | 367 104           | 710 190           | 238 931           | 292 091           | 3 042 925          | 0                 | 12 500            | 0                 | 0                 | 0                 | 0                 | 0                 | 251 751           | 99 185            | 71 000            | 148 390           | 5 234 067 \$                   |
| MRNF (AEE)                | 77 900            | 0                 | 155 800           | 77 900            | 77 900            | 311 600            | 77 900            | 72 880            | 72 880            | 0                 | 0                 | 72 880            | 77 900            | 72 880            | 72 880            | 146 800           | 72 880            | 1 440 980 \$ <sup>(14)</sup>   |
| MSG                       | 0                 | 0                 | 0                 | 0                 | 0                 | 484 801            | 0                 | 0                 | 0                 | 0                 | 0                 | 0                 | 0                 | 0                 | 0                 | 24 078            | 0                 | 508 879 \$ <sup>(15)</sup>     |
| MSP                       | 474 558           | 910 899           | 2 326 263         | 645 168           | 842 314           | 4 321 359          | 707 949           | 492 919           | 147 419           | 1 097 042         | 167 672           | 206 251           | 285 022           | 490 098           | 697 807           | 1 162 115         | 161 200           | 15 136 054 \$ <sup>(16)</sup>  |
| MSSS                      | 12 818 363        | 14 021 621        | 33 677 585        | 15 388 891        | 12 935 710        | 86 057 870         | 19 693 553        | 10 114 129        | 7 609 352         | 7 927 801         | 9 262 041         | 15 020 533        | 12 209 668        | 16 089 230        | 16 477 890        | 51 534 667        | 11 728 056        | 352 566 960 \$ <sup>(17)</sup> |
| MSSS (OPHQ)               | 28 908            | 3 000             | 72 000            | 48 300            | 3 000             | 212 680            | 3 000             | 28 500            | 14 360            | 0                 | 5 656             | 3 000             | 3 000             | 19 000            | 5 500             | 10 000            | 5 450             | 465 354 \$                     |
| MTQ (SAAQ)                | 110 478           | 110 478           | 277 395           | 144 396           | 110 478           | 502 812            | 110 478           | 110 478           | 110 478           | 0                 | 110 478           | 0                 | 110 478           | 121 524           | 121 524           | 257 271           | 0                 | 2 308 746 \$                   |
| <b>TOTAL</b>              | <b>22 594 408</b> | <b>23 963 136</b> | <b>62 799 211</b> | <b>25 855 081</b> | <b>25 009 799</b> | <b>179 681 494</b> | <b>30 637 318</b> | <b>15 735 928</b> | <b>13 228 091</b> | <b>10 739 119</b> | <b>14 704 159</b> | <b>26 866 210</b> | <b>20 885 614</b> | <b>27 344 740</b> | <b>30 385 029</b> | <b>84 665 914</b> | <b>19 563 382</b> | <b>634 658 632 \$</b>          |

## Notes au tableau 2.8

1. Pour le ministère de la Santé et des Services sociaux (MSSS), les régions 04 et 17 sont comprises à l'intérieur de la région sociosanitaire 04 - Mauricie et Centre-du-Québec. Pour les besoins de ce document, les montants versés à la région 17 ont été isolés et inscrits à cette région. De plus, la région 17 correspond au Nunavik pour le MSSS. Cependant, les montants octroyés au Nunavik ont été comptabilisés à la région 10.
2. À compter du 1<sup>er</sup> avril 2005, le Programme AccèsLogis Québec (contribution au secteur) n'est plus pris en considération dans le présent document. La Société d'habitation du Québec a établi que les sommes issues de la contribution au secteur ne s'apparentaient pas au mode de soutien financier par entente de service, tel que défini dans la Politique gouvernementale de l'action communautaire.
3. Bien que le Programme de soutien au développement des communications du ministère de la Culture et des Communications (MCC) était en vigueur au cours de l'exercice financier 2005-2006, aucune subvention n'a été accordée à des organismes communautaires dans le cadre de ce programme. Depuis le 31 mars 2006, celui-ci a pris fin.
4. Après entente avec le Conseil des arts et des lettres du Québec (CALQ), seules les sommes versées aux organismes communautaires qui lui ont été transférées par le MCC ont été considérées dans le présent document. Par conséquent, les programmes considérés dans l'État de situation de l'intervention gouvernementale en matière d'action communautaire 2004-2005 ont été retranchés puisqu'ils ne s'adressent pas à des organismes communautaires.
5. Les sommes indiquées dans le cadre du programme de Soutien aux forums jeunesse régionaux du ministère du Conseil exécutif (Secrétariat à la jeunesse) ne reflètent pas la réalité des montants accordés aux organismes communautaires pour l'année 2005-2006. Il faut tenir compte du fait que des versements ont été effectués sur plus d'une année financière.
6. À compter du 31 mars 2005, les Programmes de soutien financier à la mission des organismes nationaux (PSM-N) et à la mission des organismes régionaux (PSM-R) ainsi que le Programme d'aide relatif aux priorités en environnement (PAPE) du ministère du Développement durable, de l'Environnement et des Parcs se sont terminés. Par ailleurs, le Programme Saint-Laurent Vision 2000 a changé de nom pour celui de Programme Interactions communautaires au Plan Saint-Laurent 2005-2010.
7. La mesure-pilote de soutien à l'innovation sociale du ministère du Développement économique, de l'Innovation et de l'Exportation a pris fin le 31 mars 2006.
8. Pour la Mesure de formation, les données incluent des entreprises d'entraînement qui sont des organismes sans but lucratif (OSBL). Excluent les sommes attribuées dans le cadre du Fonds de lutte contre la pauvreté par la réinsertion au travail (celui-ci a pris fin le 31 mars 2004) et les subventions salariales destinées à des individus et qui transitent par des organismes communautaires.
9. Il s'agit d'une mesure non récurrente pour l'année financière 2004-2005. Bien que des versements aient été effectués en 2005-2006 et que d'autres le seront en 2006-2007, veuillez prendre note que la Mesure de soutien aux activités de lutte contre la pauvreté et l'exclusion sociale du ministère de l'Emploi et de la Solidarité sociale (Solidarité sociale) a pris fin le 31 mars 2005. Par ailleurs, mentionnons que le FQIS, les ententes spécifiques de régionalisation et de partenariat et le FAIE ont versé des sommes à des OSBL qui les ont redistribuées à d'autres organismes communautaires et, par conséquent, ne sont pas considérées dans le présent document (ex. : MRC de la Haute-Gaspésie - 1,1 M\$).
10. Le Programme de financement de projets liés aux compétences parentales 2003-2004 du ministère de la Famille, des Aînés et de la Condition féminine (Famille) a pris fin le 31 mars 2005.
11. À compter du 1<sup>er</sup> avril 2005, le Programme d'accompagnement des nouveaux arrivants (PANA) et la mesure Exercice de la citoyenneté du ministère de l'Immigration et des Communautés culturelles sont pris en considération pour la première fois. Par ailleurs, depuis le 31 mars 2005, le Programme de soutien à l'insertion en emploi (PSIE) et le Programme d'accueil et d'établissement des immigrants (PAEI) se sont terminés.
12. En 2005-2006, le Programme d'assistance parajudiciaire aux autochtones du ministère de la Justice est pris en considération pour la première fois. Toutefois, celui-ci existe depuis 1981 mais a été porté à notre connaissance au cours du dernier exercice financier.
13. Bien que des sommes allouées dans le cadre de la Politique gouvernementale de l'action communautaire provenant du Fonds d'aide à l'action communautaire autonome aient été versées au cours de l'exercice financier 2005-2006 pour des projets, veuillez prendre note que ce programme a pris fin le 31 mars 2005.

### **Notes au tableau 2.8 (suite)**

14. À compter du 1<sup>er</sup> avril 2005, l'Agence de l'efficacité énergétique du ministère des Ressources naturelles et de la Faune est prise en considération pour la première fois dans l'État de situation de l'intervention gouvernementale en matière d'action communautaire en raison de son Programme d'interventions auprès des ménages à budget modeste. Celui-ci existe toutefois depuis 1999 mais a été porté à notre connaissance au cours du dernier exercice financier.
15. Bien que le Fonds de la société de l'information du ministère des Services gouvernementaux a pris fin le 31 mars 2006, des projets sont en cours de réalisation et se termineront à l'automne 2006. Par conséquent, des sommes seront versées en 2006-2007. En 2004-2005, ce Fonds était sous la responsabilité du Secrétariat du Conseil du trésor.
16. En 2005-2006, le Programme de financement conjoint Bureau d'assurance du Canada et ministère de la Sécurité publique a été retiré de l'État de situation de l'intervention gouvernementale en matière d'action communautaire, puisque aucune somme n'a été versée à des organismes communautaires. Toutefois, celui-ci n'est pas terminé puisque des sommes pourront être versées à un exercice financier ultérieur.
17. Incluant des sommes provenant d'autres sources telles que : santé publique, fonds affectés, programmes clientèle.



**2.9 SOUTIEN FINANCIER GOUVERNEMENTAL 2004-2005, RÉPARTITION RÉGIONALE (en dollars)**

| RÉGIONS                    |                   |                   |                   |                   |                   |                    |                   |                   |                   |                  |                   |                   |                   |                   |                   |                   |                   |                                |
|----------------------------|-------------------|-------------------|-------------------|-------------------|-------------------|--------------------|-------------------|-------------------|-------------------|------------------|-------------------|-------------------|-------------------|-------------------|-------------------|-------------------|-------------------|--------------------------------|
| M/O                        | 01                | 02                | 03                | 04                | 05                | 06                 | 07                | 08                | 09                | 10               | 11                | 12                | 13                | 14                | 15                | 16                | 17 <sup>(1)</sup> | TOTAL                          |
| MAMSL (Aff. municipales)   | 0                 | 0                 | 0                 | 0                 | 0                 | 615 000            | 0                 | 0                 | 0                 | 0                | 0                 | 0                 | 0                 | 5 000             | 0                 | 0                 | 0                 | 620 000 \$ <sup>(2)</sup>      |
| MAMSL (SLS)                | 420 918           | 409 184           | 1 435 517         | 460 519           | 349 508           | 14 500 623         | 587 183           | 202 298           | 14 333            | 0                | 117 338           | 285 406           | 563 828           | 531 062           | 809 631           | 470 268           | 313 317           | 21 470 933 \$ <sup>(3)</sup>   |
| MAMSL (SHQ)                | 108 588           | 171 104           | 522 628           | 54 164            | 92 660            | 1 235 965          | 179 514           | 67 059            | 81 103            | 0                | 76 154            | 111 312           | 94 782            | 59 153            | 0                 | 431 634           | 61 572            | 3 347 392 \$ <sup>(4)</sup>    |
| MCC                        | 224 491           | 146 878           | 603 418           | 128 240           | 228 556           | 1 937 373          | 123 941           | 142 710           | 434 337           | 302 576          | 150 840           | 127 460           | 20 222            | 120 629           | 81 145            | 216 360           | 259 495           | 5 248 671 \$ <sup>(5)</sup>    |
| MCC (CALQ)                 | 0                 | 179 106           | 128 778           | 0                 | 223 030           | 65 693             | 0                 | 0                 | 0                 | 0                | 0                 | 0                 | 0                 | 0                 | 0                 | 0                 | 284 041           | 880 648 \$ <sup>(6)</sup>      |
| MCE (SAA)                  | 3 000             | 0                 | 370 945           | 52 736            | 0                 | 348 855            | 0                 | 171 970           | 18 000            | 112 568          | 2 000             | 0                 | 0                 | 40 000            | 0                 | 180 000           | 0                 | 1 300 074 \$ <sup>(7)</sup>    |
| MCE (SAJ)                  | 9 000             | 126 719           | 588 500           | 76 635            | 6 000             | 25 500             | 0                 | 4 000             | 69 118            | 55 303           | 2 000             | 75 564            | 0                 | 0                 | 178 541           | 91 224            | 4 000             | 1 312 104 \$                   |
| MCE (SCT)                  | 0                 | 0                 | 0                 | 0                 | 0                 | 349 150            | 0                 | 0                 | 0                 | 0                | 0                 | 0                 | 0                 | 0                 | 0                 | 12 039            | 0                 | 361 189 \$ <sup>(8)</sup>      |
| MDERR (Recherche)          | 58 000            | 68 000            | 146 683           | 50 700            | 63 700            | 737 900            | 54 200            | 53 000            | 103 600           | 0                | 0                 | 0                 | 43 800            | 0                 | 0                 | 33 104            | 0                 | 1 412 687 \$ <sup>(9)</sup>    |
| MDERR (Régions)            | 41 581            | 68 902            | 111 891           | 92 902            | 28 297            | 193 472            | 28 297            | 0                 | 0                 | 0                | 0                 | 0                 | 41 581            | 0                 | 106 483           | 160 406           | 0                 | 873 812 \$ <sup>(10)</sup>     |
| MENV                       | 386 900           | 264 949           | 790 151           | 215 000           | 269 226           | 1 674 877          | 150 000           | 164 000           | 288 900           | 0                | 322 000           | 366 000           | 125 859           | 312 000           | 215 000           | 479 318           | 263 215           | 6 287 395 \$ <sup>(11)</sup>   |
| MEQ                        | 461 972           | 675 000           | 1 072 775         | 589 207           | 422 558           | 4 362 383          | 493 096           | 444 488           | 297 620           | 80 207           | 450 060           | 672 308           | 369 454           | 700 647           | 508 000           | 2 025 825         | 315 000           | 13 940 600 \$ <sup>(12)</sup>  |
| MESSF (Emploi-Québec)      | 5 317 929         | 4 550 179         | 14 353 983        | 4 503 949         | 6 244 505         | 42 605 264         | 5 544 061         | 2 421 058         | 2 404 896         | 619 749          | 2 972 112         | 7 099 602         | 4 772 319         | 5 713 538         | 7 801 788         | 20 809 643        | 4 113 429         | 141 848 004 \$ <sup>(13)</sup> |
| MESSF (Famille)            | 549 997           | 501 834           | 1 145 832         | 558 479           | 513 258           | 3 880 292          | 1 606 103         | 329 418           | 419 607           | 162 781          | 226 582           | 556 621           | 1 079 492         | 1 054 624         | 923 159           | 1 965 244         | 425 228           | 15 898 551 \$ <sup>(14)</sup>  |
| MESSF (SACA)               | 869 030           | 853 485           | 1 735 249         | 1 051 500         | 1 416 535         | 6 974 717          | 646 419           | 575 784           | 436 340           | 0                | 359 813           | 869 302           | 524 875           | 909 244           | 734 644           | 1 994 271         | 1 064 206         | 21 015 414 \$                  |
| MESSF (Solidarité sociale) | 642 101           | 747 551           | 1 617 807         | 917 670           | 691 899           | 2 313 541          | 667 900           | 560 568           | 371 001           | 72 780           | 591 147           | 776 491           | 397 000           | 685 132           | 785 979           | 3 541 615         | 540 468           | 15 920 650 \$ <sup>(15)</sup>  |
| MJQ                        | 366 471           | 414 471           | 410 481           | 361 971           | 522 236           | 1 266 120          | 394 590           | 412 471           | 305 481           | 120 000          | 348 971           | 0                 | 415 146           | 357 990           | 305 490           | 535 480           | 172 990           | 6 710 359 \$                   |
| MJQ (OPC)                  | 0                 | 0                 | 0                 | 7 200             | 5 400             | 114 300            | 0                 | 0                 | 6 300             | 0                | 0                 | 10 800            | 0                 | 0                 | 0                 | 0                 | 0                 | 144 000 \$                     |
| MRCI                       | 29 465            | 184 748           | 829 542           | 171 601           | 611 021           | 6 720 655          | 539 414           | 8 548             | 0                 | 0                | 0                 | 24 000            | 305 074           | 134 420           | 281 797           | 883 813           | 224 657           | 10 948 755 \$ <sup>(16)</sup>  |
| MRCI (SCF)                 | 78 400            | 24 600            | 95 400            | 36 700            | 49 200            | 214 400            | 28 600            | 40 200            | 71 800            | 25 600           | 33 600            | 87 500            | 28 600            | 18 600            | 31 600            | 36 800            | 32 600            | 934 200 \$ <sup>(17)</sup>     |
| MRI                        | 0                 | 409 918           | 1 326 952         | 387 061           | 415 545           | 3 223 527          | 0                 | 0                 | 0                 | 0                | 0                 | 7 010             | 0                 | 234 565           | 31 834            | 60 620            | 65 823            | 6 162 855 \$                   |
| MSP                        | 535 561           | 951 434           | 2 145 198         | 609 460           | 862 146           | 4 082 454          | 834 020           | 455 288           | 227 642           | 1 078 401        | 206 425           | 293 877           | 329 832           | 554 210           | 921 638           | 960 760           | 195 199           | 15 243 545 \$                  |
| MSSS                       | 12 282 485        | 13 296 647        | 31 175 530        | 14 120 616        | 11 934 503        | 85 606 813         | 18 779 753        | 9 605 696         | 7 488 964         | 7 287 561        | 8 621 966         | 14 819 364        | 11 434 840        | 14 974 056        | 15 109 271        | 48 179 874        | 11 001 341        | 335 719 280 \$ <sup>(18)</sup> |
| MSSS (Secr. aux aînés)     | 36 000            | 40 500            | 102 430           | 42 000            | 61 200            | 178 280            | 54 000            | 31 000            | 54 000            | 13 500           | 9 000             | 72 990            | 76 400            | 40 500            | 16 200            | 85 500            | 18 500            | 932 000 \$ <sup>(19)</sup>     |
| MSSS (OPHQ)                | 6 000             | 3 000             | 129 949           | 47 390            | 3 000             | 88 678             | 10 000            | 7 250             | 9 000             | 0                | 3 000             | 18 000            | 3 000             | 4 500             | 3 000             | 9 000             | 3 350             | 348 117 \$                     |
| MTQ (SAAQ)                 | 108 631           | 108 631           | 272 759           | 141 990           | 108 631           | 494 414            | 108 631           | 108 631           | 108 631           | 0                | 108 631           | 0                 | 108 631           | 119 494           | 119 494           | 252 971           | 0                 | 2 270 170 \$                   |
| <b>TOTAL</b>               | <b>22 536 520</b> | <b>24 196 840</b> | <b>61 112 398</b> | <b>24 677 690</b> | <b>25 122 614</b> | <b>183 810 246</b> | <b>30 829 722</b> | <b>15 805 437</b> | <b>13 210 673</b> | <b>9 931 026</b> | <b>14 601 639</b> | <b>26 273 607</b> | <b>20 734 735</b> | <b>26 569 364</b> | <b>28 964 694</b> | <b>83 415 769</b> | <b>19 358 431</b> | <b>631 151 405 \$</b>          |

## Notes au tableau 2.9

1. Pour le ministère de la Santé et des Services sociaux (MSSS), les régions 04 et 17 sont comprises à l'intérieur de la région sociosanitaire 04 - Mauricie et Centre-du-Québec. Pour les besoins de ce document, les montants versés à la région 17 ont été isolés et inscrits à cette région. De plus, la région 17 correspond au Nunavik pour le MSSS. Cependant, les montants octroyés au Nunavik ont été comptabilisés à la région 10.
2. À la fin de l'exercice financier 2004-2005, ce ministère a changé d'appellation pour devenir le ministère des Affaires municipales et des Régions.
3. En 2004-2005, le programme de soutien financier Engagement jeunesse s'est terminé. De plus, à la fin de l'exercice financier 2004-2005, le Secrétariat au loisir et au sport est sous la responsabilité du ministère de l'Éducation, du Loisir et du Sport (MELS).
4. À noter que les programmes de soutien financier sont gérés centralement. La répartition régionale ne reflète donc pas tout à fait le rayonnement des organismes nationaux en habitation. De plus, à la fin de l'exercice financier 2004-2005, la Société d'habitation du Québec est sous la responsabilité du ministère des Affaires municipales et des Régions.
5. En 2004-2005, deux programmes sont pris en considération pour la première fois dans l'État de situation de l'intervention gouvernementale en matière d'action communautaire. Il s'agit du Programme de soutien au développement des communications et du Programme de soutien aux institutions muséales/Réseau muséal régional du ministère de la Culture et des Communications (MCC). Pour ce dernier programme, prendre note que celui-ci n'accueille aucun nouvel organisme.
6. En 2004-2005, le Conseil des arts et des lettres du Québec (CALQ) est pris en considération pour la première fois dans l'État de situation de l'intervention gouvernementale en matière d'action communautaire en raison du transfert d'organismes du MCC. Il s'agit des programmes suivants : Organisme de production en arts de la scène (théâtre), Diffuseurs spécialisés - Volet aide à la programmation, Centre d'artistes en arts visuels et en arts médiatiques, Fonds victorivillois des arts et des lettres, Initiatives territoriales.
7. En 2004-2005, le Fonds de développement pour les Autochtones (FDA) du ministère du Conseil exécutif (MCE) (Secrétariat aux affaires autochtones) a pris fin. Toutefois, les organismes communautaires avaient jusqu'au 31 mars 2004 pour réserver un montant de l'enveloppe budgétaire allouée pour le Fonds et par la suite, ils ont deux ans pour présenter leur projet. Par conséquent, des sommes pourraient être versées ultérieurement.
8. Pris en considération pour la première fois dans l'État de situation de l'intervention gouvernementale en matière d'action communautaire en raison du Fonds de la société de l'information du MCE (Secrétariat du conseil du trésor).
9. Les programmes de Soutien aux intervenants majeurs en diffusion de la science et de la technologie, de Soutien aux organismes nationaux de loisir scientifique et de Soutien aux organismes régionaux de loisir scientifique ont été remplacés par le Programme de Soutien à la promotion de la culture scientifique et à la relève en science et technologie. De plus, à la fin de l'exercice financier 2004-2005, le Ministère a changé d'appellation pour devenir celui de ministère du Développement économique, de l'Innovation et de l'Exportation (MDEIE).
10. Un nouveau programme est pris en considération, soit le Programme de soutien au Réseau québécois de crédit communautaire puisque ces organismes ont été transférés, en 2004-2005, au ministère du Développement économique et régional et de la Recherche. À la fin de l'exercice financier 2004-2005, ce dernier est devenu le MDEIE.
11. En 2004-2005, deux programmes sont terminés. Il s'agit du Programme Action – Environnement et le Programme de soutien financier pour la consultation publique sur le développement durable de la production porcine au Québec. À la fin de l'exercice financier 2004-2005, ce ministère a changé d'appellation pour devenir le ministère du Développement durable, de l'Environnement et des Parcs.
12. Pour 2004-2005, une nouvelle mesure est en vigueur; il s'agit de la Mesure dans le cadre de la mise en oeuvre de la Politique gouvernementale d'éducation des adultes et de la formation continue. De plus, à la fin de l'exercice financier 2004-2005, ce ministère a changé d'appellation pour devenir le MELS.
13. Pour la Mesure de formation, les données incluent des entreprises d'entraînement qui sont des organismes sans but lucratif (OSBL). Excluent les sommes attribuées dans le cadre du Fonds de lutte contre la pauvreté par la réinsertion au travail (celui-ci a pris fin le 31 mars 2004). De plus, à la fin de l'exercice financier 2004-2005, on retrouve ce ministère sous le nom de ministère de l'Emploi et de la Solidarité sociale.

## **Notes au tableau 2.9 (suite)**

14. Le Programme de financement d'organismes communautaires intervenant auprès des familles 2002-2003 a été remplacé par le Programme de financement de projets liés aux compétences parentales 2003-2004. Ainsi, les sommes versées correspondent au programme de soutien financier en vigueur pour 2003-2004 puisque celles allouées en 2003-2004 ont été déboursées en 2004-2005. De plus, une nouvelle mesure est entrée en vigueur soit la Mesure d'aide financière destinée aux organismes communautaires Famille. Par ailleurs, à la fin de l'exercice financier 2004-2005, la mission Famille a été retirée du ministère de l'Emploi, de la Solidarité sociale et de la Famille afin de devenir un nouveau ministère soit le ministère de la Famille, des Aînés et de la Condition féminine (MFACF).
15. Le Fonds québécois d'initiatives sociales, la Mesure de soutien aux activités de lutte contre la pauvreté et l'exclusion sociale année 2004-2005, le Fonds d'aide à l'innovation et à l'expérimentation, les ententes spécifiques de régionalisation et de partenariat ainsi que le programme Solidarité jeunesse du ministère de l'Emploi, de la Solidarité sociale et de la Famille (Solidarité sociale) sont pris en considération pour la première fois dans l'État de situation de l'intervention gouvernementale en matière d'action communautaire.
16. En 2004-2005, le Fonds d'initiatives régionales en immigration (FIRI) et le Programme de soutien à des projets d'intégration (SPI) ont été remplacés par le Programme régional d'intégration (PRI). Également, le Programme de soutien à la participation civique a été remplacé par le Programme d'appui aux relations civiques et interculturelles (PARCI). Par ailleurs, à la fin de l'exercice financier 2004-2005, ce ministère a changé d'appellation pour devenir le ministère de l'Immigration et des Communautés culturelles.
17. En 2003-2004, le Secrétariat à la condition féminine relevait du ministère des Relations avec les citoyens et de l'Immigration. À la fin de l'exercice financier 2004-2005, celui-ci fait partie du nouveau MFACF.
18. Incluant des sommes provenant d'autres sources telles que : santé publique, fonds affectés, programmes clientèle.
19. À la fin de l'exercice financier 2004-2005, le Secrétariat aux aînés ne relève plus du ministère de la Santé et des Services sociaux. Il fait partie du MFACF.

## 2.10 SOUTIEN FINANCIER GOUVERNEMENTAL 2003-2004, RÉPARTITION RÉGIONALE (en dollars)

| RÉGIONS                            |            |            |            |            |            |             |            |            |            |           |            |            |            |            |            |            |                   |                                |
|------------------------------------|------------|------------|------------|------------|------------|-------------|------------|------------|------------|-----------|------------|------------|------------|------------|------------|------------|-------------------|--------------------------------|
| M/O                                | 01         | 02         | 03         | 04         | 05         | 06          | 07         | 08         | 09         | 10        | 11         | 12         | 13         | 14         | 15         | 16         | 17 <sup>(1)</sup> | TOTAL                          |
| <b>MAMSL</b><br>(Aff. municipales) | 0          | 0          | 0          | 0          | 0          | 210 900     | 0          | 0          | 0          | 0         | 0          | 0          | 75 000     | 0          | 0          | 5 000      | 0                 | 290 900 \$                     |
| <b>MAMSL (SLS)</b>                 | 135 926    | 271 328    | 1 975 818  | 445 366    | 395 717    | 14 535 153  | 637 216    | 142 805    | 15 650     | 0         | 138 918    | 197 047    | 57 719     | 478 136    | 750 003    | 461 648    | 387 978           | 21 026 428 \$ <sup>(2)</sup>   |
| <b>MCC</b>                         | 136 907    | 163 281    | 638 854    | 129 189    | 186 521    | 1 787 419   | 108 778    | 169 405    | 452 473    | 318 087   | 139 736    | 122 119    | 20 222     | 119 053    | 84 419     | 208 252    | 240 423           | 5 025 138 \$ <sup>(3)</sup>    |
| <b>MDERR (Recherche)</b>           | 62 000     | 70 000     | 125 800    | 54 700     | 67 700     | 725 100     | 58 200     | 57 000     | 53 600     | 0         | 0          | 0          | 0          | 0          | 0          | 0          | 0                 | 1 274 100 \$ <sup>(4)</sup>    |
| <b>MDERR (Régions)</b>             | 0          | 0          | 0          | 0          | 0          | 0           | 0          | 0          | 0          | 0         | 0          | 0          | 0          | 0          | 0          | 0          | 9 000             | 9 000 \$ <sup>(5)</sup>        |
| <b>MENV</b>                        | 365 000    | 435 969    | 850 756    | 225 475    | 368 837    | 1 741 797   | 133 400    | 99 000     | 273 300    | 1 000     | 150 536    | 388 777    | 119 818    | 292 404    | 117 770    | 524 277    | 232 400           | 6 320 516 \$ <sup>(6)</sup>    |
| <b>MEQ</b>                         | 439 642    | 716 230    | 1 055 996  | 625 047    | 428 448    | 3 964 417   | 466 656    | 398 938    | 304 900    | 81 097    | 392 730    | 650 428    | 424 623    | 652 127    | 526 560    | 2 006 160  | 291 780           | 13 425 779 \$ <sup>(7)</sup>   |
| <b>MESSF (Emploi-Québec)</b>       | 4 780 870  | 4 573 747  | 13 925 685 | 4 164 139  | 7 148 011  | 41 052 111  | 5 088 337  | 2 413 009  | 2 385 728  | 605 407   | 3 074 287  | 6 421 574  | 4 714 171  | 5 713 384  | 7 136 968  | 20 341 995 | 3 765 744         | 137 305 167 \$ <sup>(8)</sup>  |
| <b>MESSF (Famille)</b>             | 45 000     | 30 000     | 15 000     | 130 000    | 0          | 685 500     | 0          | 0          | 0          | 0         | 12 000     | 49 000     | 0          | 23 000     | 12 500     | 170 000    | 0                 | 1 172 000 \$ <sup>(9)</sup>    |
| <b>MESSF (SACA)</b>                | 891 020    | 781 985    | 1 770 095  | 1 080 400  | 1 418 707  | 6 949 689   | 661 995    | 564 534    | 423 025    | 0         | 415 613    | 947 352    | 520 965    | 897 577    | 774 644    | 2 183 003  | 1 235 964         | 21 516 568 \$                  |
| <b>MJQ</b>                         | 354 386    | 292 780    | 399 850    | 330 491    | 462 219    | 934 017     | 382 100    | 270 412    | 288 880    | 0         | 221 000    | 0          | 283 000    | 263 900    | 263 000    | 369 055    | 200 000           | 5 315 090 \$ <sup>(10)</sup>   |
| <b>MRCI</b>                        | 69 000     | 97 000     | 734 225    | 132 823    | 561 797    | 6 529 963   | 502 738    | 28 500     | 1 000      | 0         | 0          | 23 000     | 243 046    | 104 000    | 250 000    | 826 430    | 266 844           | 10 370 366 \$ <sup>(11)</sup>  |
| <b>MRI</b>                         | 0          | 345 830    | 1 180 781  | 281 361    | 494 230    | 3 961 108   | 0          | 0          | 0          | 0         | 0          | 83 399     | 0          | 261 564    | 31 833     | 173 578    | 125 342           | 6 939 026 \$ <sup>(12)</sup>   |
| <b>MSP</b>                         | 549 489    | 992 727    | 2 083 495  | 673 264    | 904 251    | 3 957 408   | 744 702    | 513 198    | 236 014    | 397 400   | 159 589    | 613 014    | 322 126    | 497 330    | 880 604    | 930 309    | 228 720           | 14 683 640 \$ <sup>(13)</sup>  |
| <b>MSSS</b>                        | 12 257 613 | 12 544 662 | 30 379 583 | 14 212 033 | 11 495 582 | 84 842 392  | 19 689 356 | 9 700 417  | 6 827 756  | 3 914 097 | 8 510 952  | 12 835 874 | 10 865 334 | 15 693 512 | 15 775 062 | 46 516 446 | 11 436 388        | 327 497 059 \$ <sup>(14)</sup> |
| <b>MSSS (Secr. aux aînés)</b>      | 36 500     | 87 100     | 108 300    | 29 600     | 53 000     | 232 300     | 30 000     | 35 700     | 55 200     | 14 000    | 25 000     | 98 100     | 75 500     | 25 800     | 48 000     | 116 900    | 30 000            | 1 101 000 \$                   |
| <b>OPC</b>                         | 18 186     | 30 029     | 27 219     | 20 670     | 22 516     | 80 985      | 8 129      | 7 751      | 16 258     | 0         | 0          | 16 526     | 5 490      | 13 242     | 11 922     | 24 759     | 16 318            | 320 000 \$                     |
| <b>OPHQ</b>                        | 6 000      | 3 000      | 59 000     | 18 000     | 3 000      | 196 453     | 3 000      | 3 000      | 6 500      | 0         | 3 000      | 3 000      | 3 000      | 3 000      | 7 641      | 4 000      | 3 000             | 324 594 \$ <sup>(15)</sup>     |
| <b>SAA</b>                         | 1 500      | 0          | 431 564    | 52 600     | 0          | 510 556     | 0          | 260 500    | 0          | 4 178 908 | 0          | 0          | 0          | 0          | 0          | 0          | 0                 | 5 435 628 \$ <sup>(16)</sup>   |
| <b>SAAQ</b>                        | 105 263    | 105 263    | 264 301    | 137 587    | 105 263    | 479 083     | 105 263    | 105 263    | 105 263    | 0         | 105 263    | 0          | 105 263    | 115 789    | 115 789    | 245 127    | 0                 | 2 199 780 \$                   |
| <b>SAJ</b>                         | 0          | 162 007    | 424 000    | 156 160    | 0          | 147 230     | 0          | 28 000     | 142 576    | 81 634    | 4 800      | 294 256    | 0          | 0          | 174 542    | 259 473    | 15 000            | 1 889 678 \$ <sup>(17)</sup>   |
| <b>SCF</b>                         | 129 000    | 25 000     | 116 000    | 50 000     | 0          | 123 000     | 55 000     | 44 000     | 61 000     | 30 000    | 37 000     | 87 000     | 35 000     | 34 000     | 37 000     | 20 000     | 37 000            | 920 000 \$ <sup>(18)</sup>     |
| <b>SHQ</b>                         | 92 414     | 158 454    | 439 777    | 31 082     | 84 438     | 951 933     | 142 351    | 61 814     | 74 999     | 0         | 70 239     | 107 232    | 52 194     | 50 644     | 0          | 392 299    | 49 460            | 2 759 330 \$ <sup>(19)</sup>   |
| <b>TOTAL</b>                       | 20 475 716 | 21 886 392 | 57 006 099 | 22 979 987 | 24 200 237 | 174 598 514 | 28 817 221 | 14 903 246 | 11 724 122 | 9 621 630 | 13 460 663 | 22 937 698 | 17 922 471 | 25 238 462 | 26 998 257 | 75 778 711 | 18 571 361        | 587 120 787 \$                 |

## **Notes au tableau 2.10**

1. Pour le ministère de la Santé et des Services sociaux (MSSS), les régions 04 et 17 sont comprises à l'intérieur de la région sociosanitaire 04 - Mauricie et Centre-du-Québec. Pour les besoins de ce document, les montants versés à la région 17 ont été isolés et inscrits à cette région. De plus, la région 17 correspond au Nunavik pour le MSSS. Cependant, les montants octroyés au Nunavik ont été comptabilisés à la région 10.
2. En 2003-2004, le Secrétariat au loisir et au sport est de nouveau sous la responsabilité du ministère des Affaires municipales, du Sport et du Loisir. De plus, le Programme d'accompagnement en loisir pour les personnes ayant une déficience n'est plus pris en considération puisqu'il a été intégré aux Unités régionales de loisir et de sport et que celles-ci ne sont pas considérées comme des organismes gouvernementaux. Par ailleurs, trois programmes sont considérés pour la première fois dans l'État de situation de l'intervention gouvernementale en matière d'action communautaire. Il s'agit du Programme de soutien aux Fédérations sportives québécoises, du Programme de soutien au développement de l'excellence sportive et du Programme de soutien aux événements sportifs.
3. Un programme s'est ajouté en 2003-2004. Il s'agit du Programme Rencontres culture-éducation, volet national. Par ailleurs, suite au transfert de responsabilité, le ministère de la Culture et des Communications (MCC) a entièrement transféré son Programme de soutien aux organismes régionaux de loisir scientifique au ministère du Développement économique et régional et de la Recherche (MDERR) ainsi qu'une partie du Programme de soutien aux organismes nationaux de loisir culturel et scientifique.
4. En 2002-2003, les programmes d'assistance financière étaient sous la responsabilité du ministère des Finances, de l'Économie et de la Recherche. En 2003-2004, les parties «Économie» et «Recherche» sont sous la responsabilité du MDERR. Ainsi, le Programme de soutien aux intervenants majeurs au chapitre de la promotion des carrières scientifiques correspond, pour 2003-2004, au Programme de soutien aux intervenants majeurs en diffusion de la science et de la technologie. De plus, le Programme de soutien aux regroupements sectoriels en économie sociale est terminé. Une nouvelle mesure a vu le jour, soit la Mesure-pilote de soutien à l'innovation sociale.

Par ailleurs, suite au transfert de responsabilité du volet loisir scientifique, deux programmes de soutien financier lui ont été transférés par le MCC au 1<sup>er</sup> avril 2003. Il s'agit du Programme de soutien aux organismes nationaux de loisir scientifique et du Programme de soutien aux organismes régionaux de loisir scientifique.

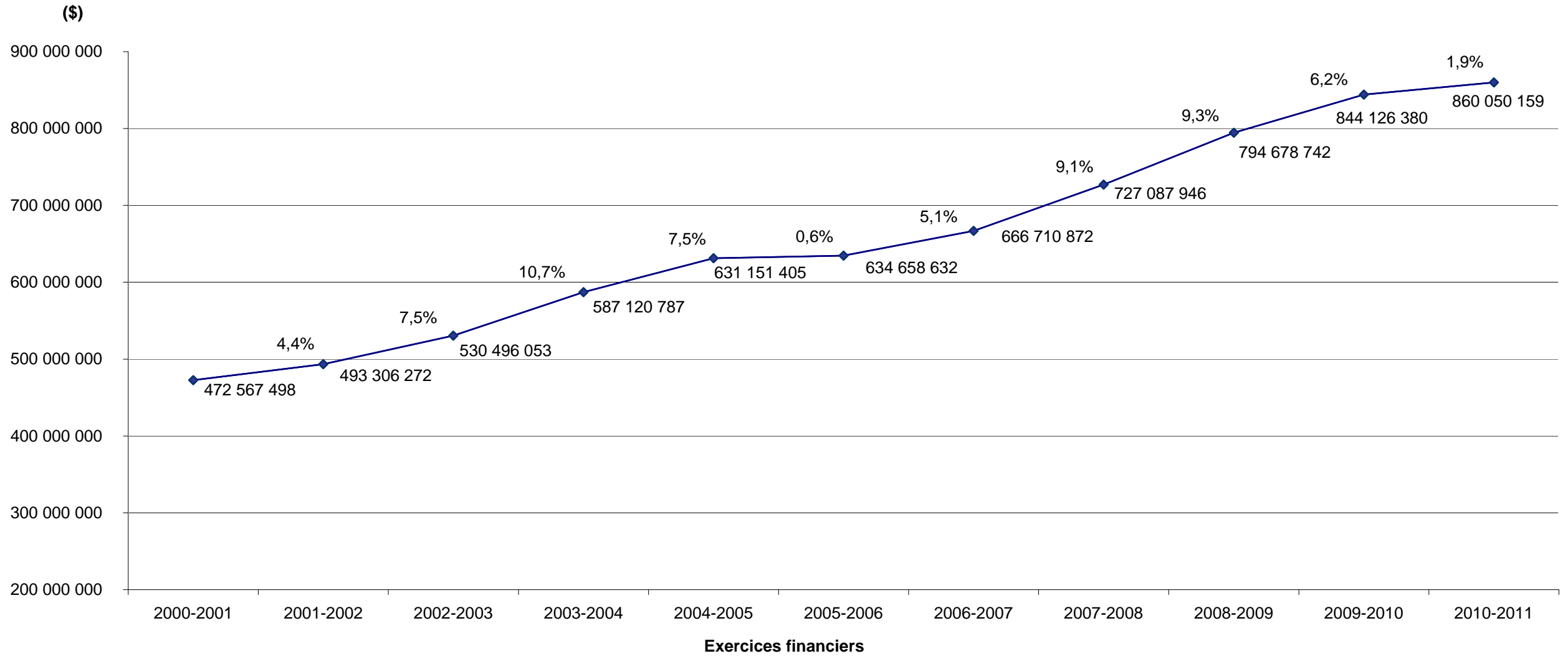
5. En 2003-2004, le ministère des Régions a été fusionné avec le MDERR.
6. À compter de 2003-2004, deux nouveaux programmes du ministère de l'Environnement sont en vigueur soit le Programme de soutien à la mission des organismes régionaux (PSM-R) et le Programme de soutien financier aux organismes de bassin.
7. À compter de 2003-2004, le ministère de l'Éducation s'est doté d'un nouveau programme soit le Programme d'action communautaire sur le terrain de l'éducation (PACTE). Toutefois, les programmes de soutien financier aux organismes d'éducation populaire autonomes et d'alphabétisation populaire autonomes sont terminés.
8. Pour la Mesure de formation, les données incluent des entreprises d'entraînement qui sont des organismes sans but lucratif (OSBL). Excluent les sommes attribuées dans le cadre du Fonds de lutte contre la pauvreté par la réinsertion au travail.
9. Pour 2003-2004, les sommes versées par le ministère de l'Emploi, de la Solidarité sociale et de la Famille (MESSF) (Famille) correspondent au programme de soutien financier en vigueur pour 2002-2003 et non à celui en cours puisque une portion des sommes allouées en 2002-2003 a été déboursée en 2003-2004. De plus, les sommes accordées dans le cadre du programme de soutien financier 2003-2004 ne sont pas inscrites dans le présent bilan puisque elles seront versées en 2004-2005. Elles apparaîtront donc dans le tableau pour 2004-2005.
10. Le MJQ subventionnait, pour les années antérieures à 2003-2004, l'organisme Association québécoise Plaidoyer-Victimes. Suite au transfert des organismes communautaires au 1<sup>er</sup> avril 2003, cet organisme a été transféré au MESSF (Secrétariat à l'action communautaire autonome) en défense collective des droits.

## **Notes au tableau 2.10 (suite)**

11. Deux nouveaux programmes ont été créés à compter de 2003-2004, soit le Fonds d'initiatives régionales en immigration (FIRI) et le Programme de reconnaissance et de soutien des organismes communautaires autonomes (PRSOCA) oeuvrant dans les champs de mission du ministère des Relations avec les citoyens et de l'Immigration (MRCI). Toutefois, le Programme de reconnaissance à un regroupement national d'organismes au service des personnes réfugiées et immigrantes (TCRI) qui était en vigueur en 2002-2003 a été intégré au Programme de reconnaissance et de soutien des organismes communautaires autonomes oeuvrant dans les champs de mission du MRCI (PRSOCA). De plus, le Fonds de développement de l'immigration en région (FDIR) n'est plus en vigueur.
12. En 2003-2004, le Programme d'aide à l'action humanitaire internationale du ministère des Relations internationales a changé d'appellation pour devenir le Programme québécois de développement international.
13. En 2003-2004, aucune somme n'a été versée pour le Programme de financement conjoint Bureau d'assurance du Canada et ministère de la Sécurité publique. Toutefois, ce programme n'est pas terminé. En effet, les sommes allouées dans le cadre de ce programme ont été versées à l'exercice financier 2004-2005. Elles seront donc considérées dans le tableau pour 2004-2005.
14. Incluant des sommes provenant d'autres sources telles que : santé publique, fonds affectés, programmes clientèle.
15. Le programme de subventions à l'expérimentation de l'Office des personnes handicapées du Québec est considéré pour la première fois dans l'État de situation de l'intervention gouvernementale en matière d'action communautaire en 2003-2004.
16. Le Fonds de développement pour les Autochtones (FDA) du Secrétariat aux affaires autochtones est pris en considération pour la première fois dans l'État de situation de l'intervention gouvernementale en matière d'action communautaire en 2003-2004.
17. À compter de 2003-2004, le Secrétariat à la jeunesse est pris en compte pour la première fois dans l'État de situation de l'intervention gouvernementale en matière d'action communautaire en raison de son programme de Soutien aux forums jeunesse régionaux.
18. En 2003-2004, le Secrétariat à la condition féminine a accordé un montant de 80 000 \$ à des comités de condition féminine de Conseils régionaux de développement qui ne sont pas considérés comme des organismes communautaires, soit ceux de Montréal (20 000 \$), de l'Outaouais (30 000 \$) et de la Montérégie (30 000 \$). Toutefois, ce montant ainsi que l'argent versé aux organismes communautaires totalisent un budget de 1 M\$.
19. À noter que les programmes de soutien financier de la Société d'habitation du Québec sont gérés centralement. La répartition régionale ne reflète donc pas tout à fait le rayonnement des organismes nationaux en habitation.

### **3. Évolution du soutien financier gouvernemental de 2000-2001 à 2010-2011**

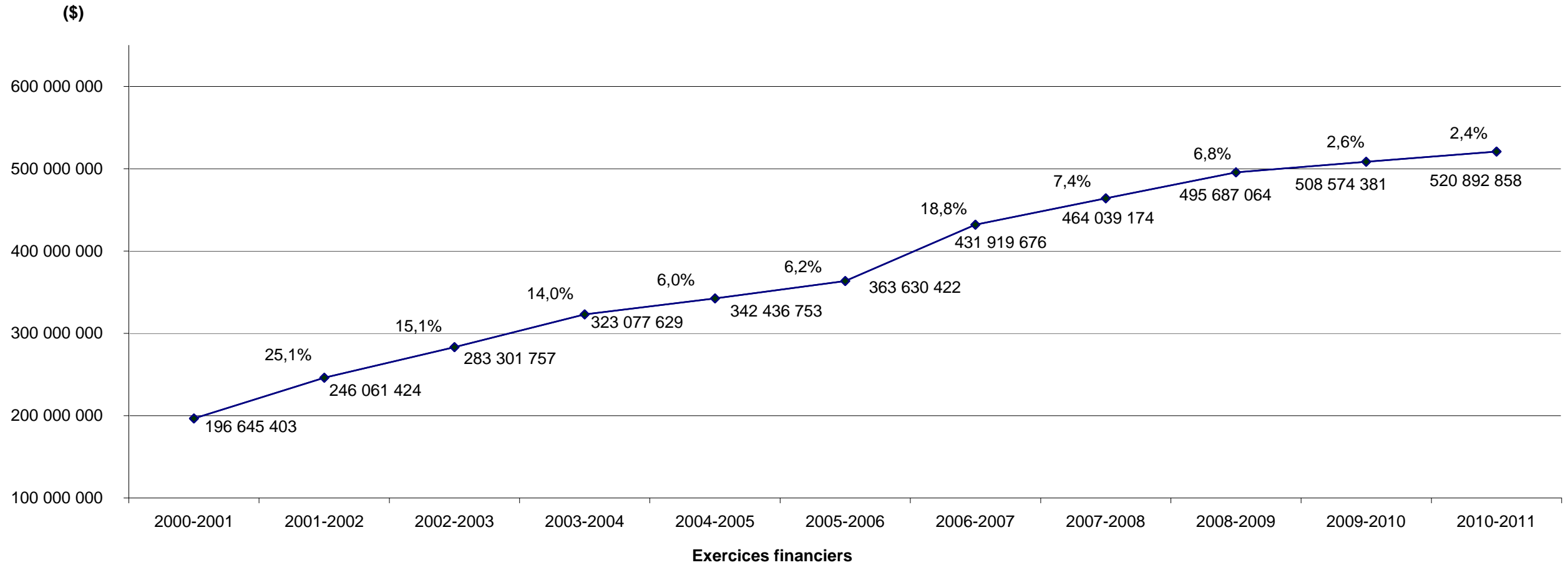
## Évolution du soutien financier gouvernemental





**4. Évolution du soutien financier gouvernemental  
en appui à la mission globale  
de 2000-2001 à 2010-2011**

## Évolution du soutien financier gouvernemental en appui à la mission globale de 2000-2001 à 2010-2011



Note :

S'ajoutent au soutien financier en appui à la mission globale, les modes de soutien financier en entente de service et en projet ponctuel. Par exemple, pour 2010-2011, ces sommes représentaient respectivement 281 555 479 \$ et 57 601 822 \$ (dont 5 309 240 \$ pour des projets d'immobilisation).