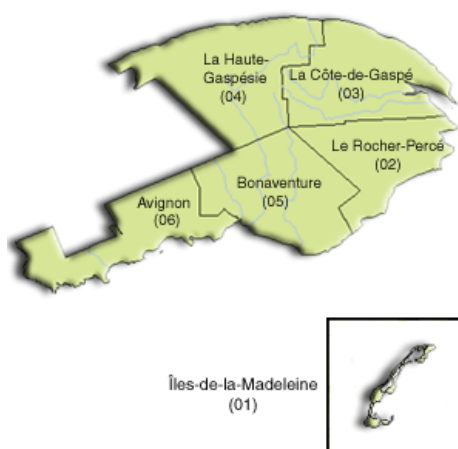


PORTRAIT DE LA GASPÉSIE-ÎLES-DE-LA-MADELEINE (11)

Description du territoire

GÉOGRAPHIE ET DÉMOGRAPHIE



Superficie (terre ferme) : 20 272,2 km²

Population (2009) : 94 067 habitants
(1,2 % du Québec, ce qui place la région à 16^e rang)

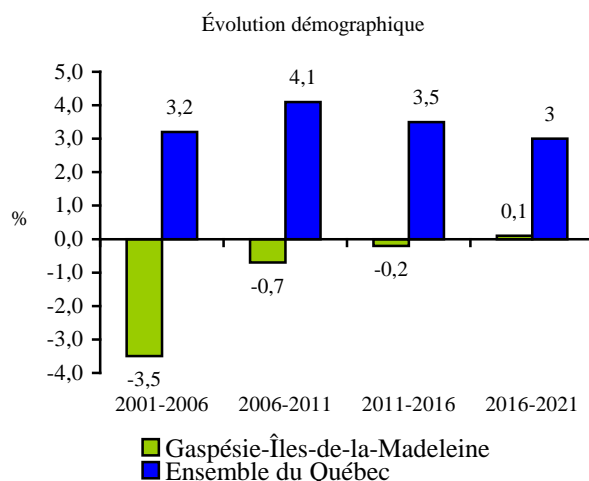
Densité : 4,6 habitants/km²

Perspectives démographiques 2006-2031 : ↓ 1,3 %

Source : Institut de la statistique du Québec

Tranches d'âges	Gaspésie- Îles-de-la- Madeleine	Ensemble du Québec
0-14 ans	12,9 %	15,8 %
15-24 ans	11,2 %	12,7 %
25-44 ans	22,3 %	27,2 %
45-64 ans	34,7 %	29,4 %
65 ans et +	18,9 %	14,9 %

Source : Institut de la statistique du Québec, 2010



MRC ET PRINCIPALES MUNICIPALITÉS

MRC et territoires équivalents (TE)	Population (2009)
Le Rocher-Percé	18 009
Bonaventure	17 929
La Côte-de-Gaspé	17 812
Avignon	15 127
Les Île-de-la-Madeleine	13 047
La Haute-Gaspésie	12 143
Principales municipalités	Population (2009)
Gaspé	14 881
Les Îles-de-la-Madeleine	12 554
Chandler	7 656
Sainte-Anne-des-Monts	6 687
Carleton-sur-Mer	4 021

Sources : Institut de la statistique du Québec; ministère du Développement économique, de l'Innovation et de l'Exportation

Données sur l'emploi et l'économie

INDICATEURS DE L'EMPLOI ET DE LA RICHESSE RÉGIONALE

Indicateurs	Gaspésie–Îles-de-la-Madeleine	Ensemble du Québec
Indicateurs de l'emploi (moyenne de 2010)		
Taux de chômage	14,8 %	8,0 %
Taux d'emploi	46,3 %	60,2 %
Indicateurs de richesse (2009)		
PIB	23 263 \$	36 161 \$
Revenu moyen	26 715 \$	33 623 \$

Sources : Institut de la statistique du Québec; ministère du Développement économique, de l'Innovation et de l'Exportation

TAUX D'ACTIVITÉ, TAUX DE CHÔMAGE ET TAUX D'EMPLOI PAR GROUPE D'ÂGE ET PAR SEXE (2010)

Âge	Indicateurs	Gaspésie–Îles-de-la-Madeleine			Ensemble du Québec		
		Total	Hommes	Femmes	Total	Hommes	Femmes
15 ans et plus	Taux d'activité	54,3	57,3	51,4	65,4	69,8	61,0
	Taux de chômage	14,8	19,6	9,6	8,0	8,9	6,9
	Taux d'emploi	46,3	46,1	46,4	60,2	63,6	56,8
15-24 ans	Taux d'activité	51,8	51,2	52,3	67,4	67,5	67,2
	Taux de chômage	0,0	0,0	0,0	13,9	15,8	11,8
	Taux d'emploi	42,4	41,5	43,2	58,0	56,9	59,2
25-54 ans	Taux d'activité	81,5	81,9	81,1	86,7	89,7	83,6
	Taux de chômage	13,6	18,1	0,0	6,8	7,6	5,9
	Taux d'emploi	70,4	67,0	73,9	80,8	82,8	78,6
55 ans et plus	Taux d'activité	25,9	30,8	21,5	31,5	37,7	26,0
	Taux de chômage	18,2	0,0	0,0	7,1	7,7	6,4
	Taux d'emploi	21,5	23,3	19,3	29,2	34,8	24,3

Source : Statistique Canada, *Enquête sur la population active*, données non désaisonnalisées. Âge_Moy.ivt.

N. B. La mention « 0,0 » indique l'impossibilité d'obtenir un taux réel en raison d'un échantillon jugé non représentatif par Statistique Canada.

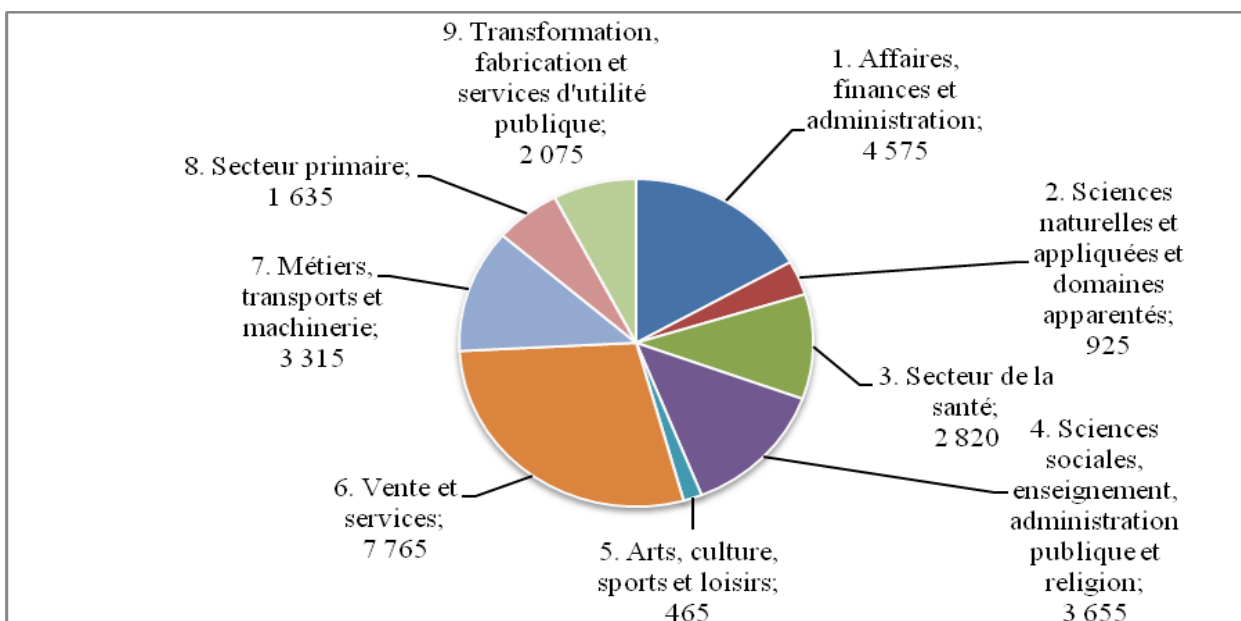
EMPLOI PAR GROUPE D'ÂGE (2010)

Âge	Gaspésie–Îles-de-la-Madeleine	Ensemble du Québec
15 ans et plus	36 400	3 915 100
15-24 ans	3 600	568 400
25-54 ans	25 500	2 712 600
55 ans et plus	7 300	634 000

Source : Statistique Canada, *Enquête sur la population active*, données non désaisonnalisées. Âge_Moy.ivt.

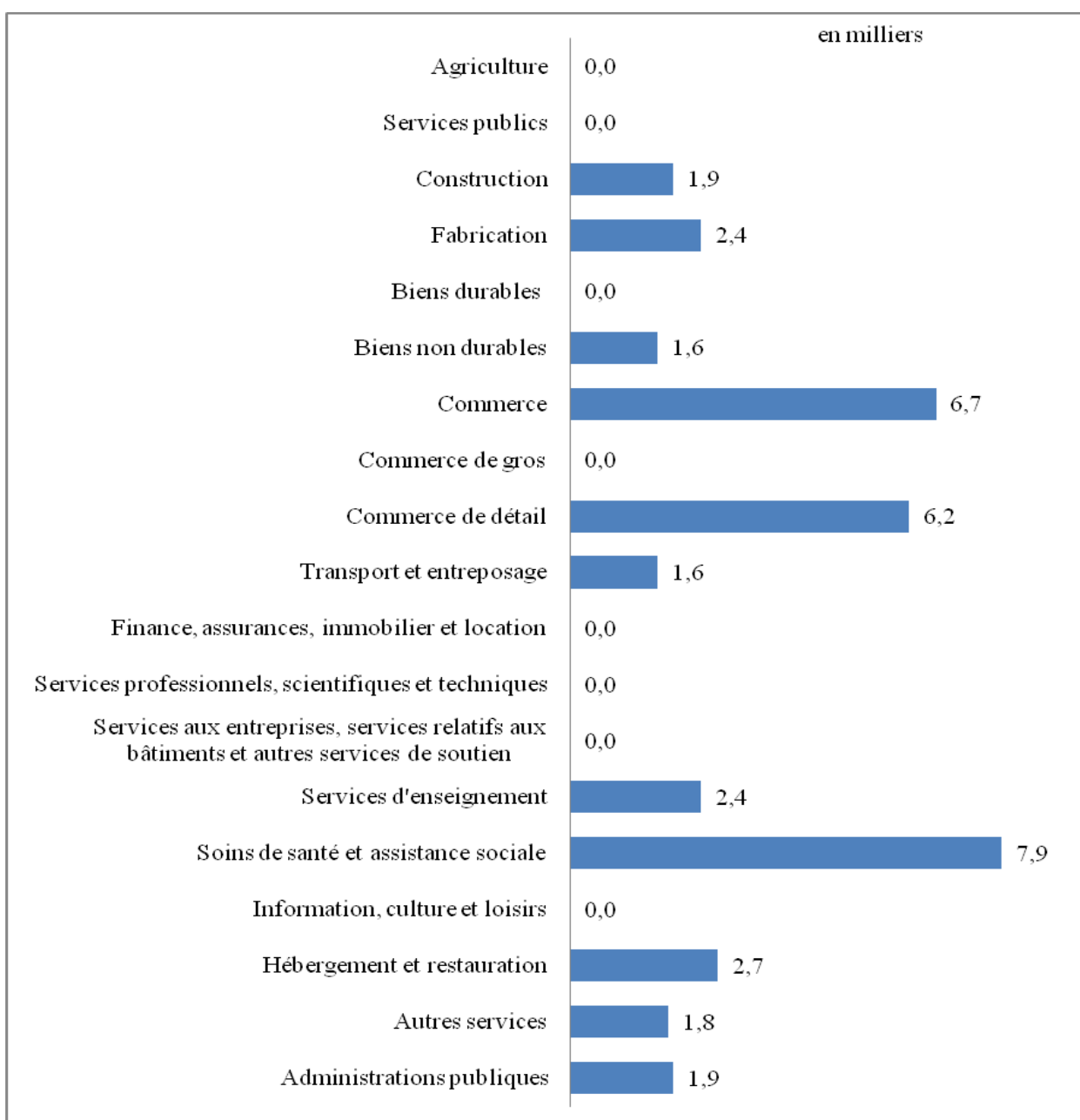
ACTIVITÉ ÉCONOMIQUE

EMPLOI PAR DOMAINE DE COMPÉTENCES



Source : Statistique Canada, Recensement de 2006

EMPLOI PAR SECTEUR D'ACTIVITÉ ÉCONOMIQUE, 2010



Source : Statistique Canada, *Enquête sur la population active*, données non désaisonnalisées. IND_82.ivt

PERSPECTIVES D'EMPLOI 2010-2014

PERSPECTIVES D'EMPLOI DE LA GASPÉSIE-ÎLES-DE-LA-MADELEINE, 2010-2014	
Demande totale	9 200
Part de la demande québécoise	1 %
Croissance prévue de l'emploi	1 200
Remplacement prévu relié à la retraite*	8 000
Part de la retraite dans la demande totale	87 %

Source : Emploi-Québec, Perspectives professionnelles 2010-2014

* Ce nombre correspond à une régionalisation, faite par Emploi-Québec, des nouveaux rentiers prévus par la Régie des rentes du Québec (excluant les nouveaux rentiers hors Québec). Les données ont été arrondies.

NIVEAU DE COMPÉTENCE							
	Aucun diplôme	DES	DEP	DEC	Bac. ou +	Gestion	Total
Part des emplois en 2009	18 %	25 %	19 %	13 %	16 %	8 %	100 %
Demande d'expansion totale	196	283	-15	427	244	65	1 200
Taux de croissance annuel moyen	0,6 %	0,6 %	0,0 %	1,8 %	0,9 %	0,4 %	0,7 %
Part de la demande d'expansion	16 %	24 %	-1 %	36 %	20 %	5 %	100 %

Source : Emploi-Québec, Perspectives professionnelles 2010-2014

PROGRAMMES DE SUBVENTION DU FONDS DE DÉVELOPPEMENT ET DE RECONNAISSANCE DES COMPÉTENCES DE LA MAIN-D'ŒUVRE*

Secteurs d'activité économique	Nombre de projets	Subventions accordées
Agriculture, foresterie, pêche et chasse	2	173 977 \$
Fabrication	5	1 067 753 \$
Commerce de détail	3	32 376 \$
Transport	1	6 000 \$
Soins de santé et assistance sociale	1	14 563 \$
Hébergement et restauration	1	55 610 \$
Autres services, sauf administration publique	11	548 880 \$
Total	24	1 899 159 \$

Source : Commission des partenaires du marché du travail

*2005-2006 à 2009-2010

ACHALANDAGE DE LA MESURE DE FORMATION DE LA MAIN-D'ŒUVRE

Région	Participants actifs	Entreprises actives
Gaspésie–Îles-de-la-Madeleine	2 077	570
Ensemble du Québec	79 114	8 170

Source : MESS_rapport DGARES, données officielles, 2009-2010

**NOMBRE DE CERTIFICATS ACTIFS ÉMIS PAR LE MESS
POUR LES MÉTIERS RÉGLEMENTÉS (2011)**

Métiers (MESS)	Gaspésie-Îles-de-la-Madeleine	Ensemble du Québec
Certificat en électricité (CÉ)	74	9 397
Certificat en remplissage de bouteilles et de véhicules (RBV)	89	6 632
Mécanique de machines fixes, classe 4 (MMF-4)	77	3 311
Certificat en technique d'appareils au gaz, classe 2 (TAG-2)	6	2 926
Mécanique de machines fixes, classe B (MMF-B)	76	2 881
Certificat en technique d'appareils au gaz, classe 1 (TAG-1)	7	2 627
Certificat en installation de tuyauterie de gaz (ITG)	1	1 627
Certificat en technique d'appareils au gaz, classe 3 (TAG-3P)	13	1 523
Mécanique de machines fixes, classe 2 (MMF-2)	27	1 424
Certificat en manutention de propane (MP)	12	1 149
Mécanique de machines fixes, classe 3 (MMF-3)	22	1 200
Certificat en mécanique de machines fixes, classe 1 (MMF-1)	12	1 072
Certificat en plomberie (CP)	11	910
Mécanique de machines fixes, classe A (MMF-A)	15	745
Certificat en système frigorifique (SF)	5	731
Certificat en technique d'installation de récipients (TIR)	4	384
Certificat en tuyauterie (CT)	0	410
Certificat en chauffage (CC)	2	436
Certificat en manutention de propane limité au raccordement de bouteilles (MP-L-RB) (3)	6	265
Certificat en inspection d'installations sous pression (IISP)	2	258
Certificat en technique d'appareils au gaz, classe 3 (gaz naturel) (TAG-3N)	0	305
Certificat en chauffage-combustion au mazout (CCM)	6	214
Certificat en mécanique de remontées mécaniques (MRM)	6	189
Certificat en vérification de système de distribution (VSD)	2	130
Certificat en technique de carburation au gaz (TCG)	1	209
Certificat en technique d'appareils au gaz, classe 4 (TAG-4)	2	138
Certificat en mécanique de systèmes de déplacement mécanisé (MSDM)	0	48
Certificat en tuyauterie limité aux systèmes de protection incendie (CT-L-SPI) (3)	0	24
Certificat restreint en connexion d'appareillage (RCA)	0	60
Certificat en mécanique d'ascenseur (MA)	0	18
Certificat en remplissage de bouteilles et de véhicules limité au remplissage de véhicules au gaz naturel (RBV-L-VGN) (3)	0	9
Certificat en technique d'appareils au gaz, classe 1, limité aux systèmes d'évacuation (TAG-1-L-SÉ) (3)	0	5
Certificat en technique d'entretien restreint d'appareils au gaz (TERAG)	0	63
Certificat limité à l'électricité d'éclairage extérieur (CÉ-L-ÉÉE) (3)	0	1
Certificat en mécanique de plates-formes élévatrices (MPFÉ)	0	0
Sous-total (métiers MESS)	478	41 321

Source : Commission des partenaires du marché du travail

(1) actif = certificat valide au 31 décembre 2010

(2) relevé basé sur le lieu de résidence du détenteur de certificat

(3) certificat limité : anciens certificats ou attestations qui ont été convertis, mais pour lesquels il n'y a plus de nouvelle certification

**NOMBRE DE CERTIFICATS ACTIFS ÉMIS PAR LE MESS
POUR LES MÉTIERS DÉLÉGUÉS ET LES ATTESTATIONS D'EXPÉRIENCE (2011)**

Métiers délégués	Gaspésie-Îles-de-la-Madeleine	Ensemble du Québec
Halocarbures (véhicules automobiles) (H3VEH)	60	11 806
Halocarbures (appareils frigorifiques) (H1APF)	43	2 242
Soudure (SOUDU) (classe A)	18	815
Soudure (SOUDB) (classe B)	0	24
Certificat en tuyauterie de procédés techniques (TPT)	7	980
Halocarbures (appareils domestiques) (H4APD)	14	937
Boutefeu (CSST)	0	40
Attestations d'expérience		
Tuyauterie de procédés techniques	2	845
Mécanique de remontées mécaniques	2	20
Mécanique de plates-formes élévatrices	0	20
Eau potable (MDDEP)		
Réseau d'aqueduc (préposé à l'aqueduc) (P6b)	103	4 402
Réseau de distribution avec désinfection (P6a-AD)	79	1 161
Captage d'eau souterraine et désinfection au chlore (P4a)	72	709
Manœuvre à l'aqueduc (P6c)	5	108
Réseau de distribution sans désinfection (P6a-SD)		421
Captage d'eau souterraine et addition de produits chimiques suivie d'une filtration avec désinfection (P3b-AD)	6	229
Traitement complet d'eau de surface (P5a)		196
Attestation de compétence (PX)	10	181
Captage élémentaire (PC8)	11	179
Réseau élémentaire (PR7)	7	131
Captage d'eau souterraine et addition de produits chimiques avec désinfection (P3a-AD)	5	114
Captage d'eau souterraine sans traitement (P2)		88
Traitement d'eau de surface avec filtration membranaire (P5c)		18
Captage d'eau souterraine et addition de produits chimiques suivie d'une filtration sans désinfection (P3b-SD)		9
Transport et distribution d'eau potable par véhicule citerne (P1)		6
Captage d'eau souterraine et addition de produits chimiques sans désinfection (P3a-SD)		5
Sous-total (métiers délégués et attestations d'expérience)	444	25 686
TOTAL GLOBAL (MESS + délégués et attestations d'expérience)	922	67 007

Source : Commission des partenaires du marché du travail

(1) actif = certificat valide au 31 décembre 2010

(2) relevé basé sur le lieu de résidence du détenteur de certificat

(3) certificat limité : anciens certificats ou attestations qui ont été convertis, mais pour lesquels il n'y a plus de nouvelle certification

Éolien

Le secteur éolien occupe une place prépondérante dans l'économie de la Gaspésie-Îles-de-la-Madeleine et offre de grandes possibilités de développement. En effet, cette région compte déjà une vingtaine d'entreprises qui génèrent plus de 600 emplois dans le secteur éolien. Le créneau s'appuie en outre sur le TechnoCentre éolien, qui agit comme organisme moteur en contribuant à l'essor d'entreprises et d'organismes liés au secteur éolien.

Le créneau d'excellence Éolien comprend toute la chaîne des activités liées à la filière de fabrication et de production d'énergie éolienne. Il inclut :

- La production et la fabrication d'éoliennes, en tout ou en partie;
- L'installation de parcs éoliens;
- La production d'énergie;
- L'expertise dans la gestion des parcs éoliens dans des conditions nordiques.

Récrétourisme santé/nature

Le créneau d'excellence Récrétourisme santé/nature consiste en la mise en valeur des spécificités touristiques de la région de la Gaspésie-Îles-de-la-Madeleine, notamment en ce qui a trait :

- Aux produits nature, à l'aventure, à la culture et au tourisme de santé;
- Au tourisme de congrès et de croisière.

Bénéficiant des innombrables atouts et attraits distinctifs, tant naturels que culturels, de la région, ce créneau souhaite se distinguer davantage sur l'échiquier mondial en adoptant une approche innovatrice de l'offre touristique globale. Dans ce but, et afin de susciter des projets d'investissement d'envergure et de promouvoir la région comme destination unique, ce créneau mène différentes actions en matière de développement touristique durable.

Ressources, sciences et technologies marines

Le golfe du Saint-Laurent et son fleuve forment un immense bassin d'eau froide unique au monde qui comporte de multiples ressources inexploitées. Ce créneau d'excellence mise sur l'exploration, l'exploitation et la valorisation de ces ressources.

Ce créneau inclut trois régions : le Bas-Saint-Laurent, la Côte-Nord et la Gaspésie-Îles-de-la-Madeleine.

Filière Aquaculture

La filière Aquaculture inclut les activités en eaux douce et salée. Elle favorise l'implantation, la consolidation et le développement d'entreprises aquacoles rentables pour l'est du Québec, et ce, dans le respect de l'environnement.

La filière recherche également des approches novatrices pour la mise en marché des produits aquacoles.

Filière Capture et transformation de la biomasse marine

La filière Capture et transformation de la biomasse marine regroupe deux domaines d'activités, soit la capture à des fins commerciales de différentes espèces marines et la transformation alimentaire des produits marins.

Cette filière mise notamment sur la transformation d'espèces sous-exploitées et sur une plus grande valorisation des résidus marins.

Filière Biotechnologies marines

La filière Biotechnologies marines vise à développer et à valoriser les coproduits issus de l'industrie de la pêche et de la transformation des produits de la mer, ainsi que de la biomasse marine et aquacole.

Elle inclut également la recherche de nouvelles applications commerciales pour les secteurs des nutraceutiques, des cosmétiques, de l'agriculture et de la pharmaceutique.

La filière Technologies marines

La Filière Technologies marines compte sur des infrastructures industrielles, technologiques et scientifiques à la fine pointe qui lui permettent d'assurer son rôle de leader mondial, notamment dans les domaines :

- Des systèmes de navigation et de communication maritimes;
- De la construction navale;
- Des technologies de production liées à la transformation de la biomasse marine.

Données de base sur l'éducation

SCOLARITÉ DE LA POPULATION

	Aucune	Diplôme d'études secondaires ou équivalent	Certificat ou diplôme d'apprenti ou d'une école de métiers	Certificat ou diplôme d'un collège ou d'un cégep	Certificat, diplôme ou grade universitaire
Gaspésie–Îles-de-la-Madeleine	38,7 %	19,7 %	16,9 %	13,8 %	10,9 %
Ensemble du Québec	25,0 %	22,3 %	15,3 %	16,0 %	21,4 %

Source : Statistique Canada, Recensement 2006

DESCRIPTION DES RÉSEAUX SCOLAIRES PUBLIC ET PRIVÉ

ENSEIGNEMENT PRÉSCOLAIRE, PRIMAIRE ET SECONDAIRE

Commissions scolaires	Effectif scolaire (2009-2010)		
	Formation générale des jeunes	Formation professionnelle	Formation générale des adultes
CS des Chic-Chocs	3 218	250	740
CS des Îles	1 465	95	218
CS Eastern Shores	921	83	173
CS René-Lévesque	5 109	784	1 025
Total	10 713	1 212	2 156

Source : MELS, DGPRPS, DRSI, portail informationnel, données au 2011-01-28

ENSEIGNEMENT COLLÉGIAL

Cégep	Effectif étudiant (automne 2009)		
	Formation préuniversitaire	Formation technique	Autre ¹
Cégep de la Gaspésie et des Îles	465	511	156

Source : MELS, DGPRPS, DRSI, portail informationnel, données au 2010-10-30

¹ Cette catégorie comprend les étudiants inscrits à l'accueil et transition, à la formation hors programme ainsi que pour l'obtention de préalables universitaires

Données sur la formation professionnelle et technique et la formation générale des adultes

TAUX DE RÉUSSITE¹ ET VARIATION

	Formation professionnelle	Formation technique	Formation générale des adultes
Taux de réussite 2008-2009			
Gaspésie-Îles-de-la-Madeleine	75,4 %	46,6 %	44,3 %
Ensemble du Québec	74,6 %	61,9 %	52,1 %
Variation depuis 2004-2005			
Gaspésie-Îles-de-la-Madeleine	↓°4,3 %	↓°3,1 %	↓°1,3 %
Ensemble du Québec	↑°0,8 %	↓°0,5 %	↑°0,5 %

Source : Ministère de l'Éducation, du Loisir et du Sport, janvier 2011

¹ Le taux de réussite scolaire indique la proportion d'individus qui obtiennent un diplôme parmi ceux inscrits à temps plein ou à temps partiel.

OFFRE RÉGIONALE DE FORMATION

SYNTHÈSE DE LA CARTE DES ENSEIGNEMENTS, 2010-2011

Offre de formation professionnelle

Autorisations permanentes	47 au public
Autorisations provisoires	2
Ententes entre commissions scolaires	7
Programmes d'études professionnelles	30 au public
Attestation d'études professionnelles (2009-2010)	0

Offre de formation technique

Autorisations permanentes	13 au public
Autorisation provisoire	1
Programmes d'études techniques	13 au public
Attestations d'études collégiales (2009-2010)	6

Source : MELS-FPTFC, janvier 2011

**NOMBRE DE PROGRAMMES D'ÉTUDES PROFESSIONNELLES ET TECHNIQUES ET
D'AUTORISATIONS PERMANENTES EN GASPÉSIE-ÎLES-DE-LA-MADELEINE,
2010-2011**

Secteurs de formation	Programmes d'études			
	professionnelles	nombre d'autorisations	techniques	nombre d'autorisations
Administration, commerce et informatique	7	15	3	3
Agriculture et pêches	4	8	2	2
Alimentation et tourisme	4	4	1	1
Arts				
Bâtiment et travaux publics	1	1		
Bois et matériaux connexes				
Chimie et biologie				
Communication et documentation				
Cuir, textile et habillement				
Électrotechnique	2	2	1	1
Entretien d'équipement motorisé	3	3		
Environnement et aménagement du territoire				
Fabrication mécanique	1	2		
Foresterie et papier	1	1	1	1
Mécanique d'entretien			1	1
Métallurgie	2	2		
Mines et travaux de chantier				
Santé	3	7	1	1
Services sociaux, éducatifs et juridiques			3	3
Soins esthétiques	2	2		
Transport				
Total	30	47	13	13

Source : MELS-FPTFC, janvier 2011

N. B. Une autorisation est un droit octroyé à un organisme reconnu par le ministère de l'Éducation, du Loisir et du Sport d'offrir un programme d'études de la formation professionnelle et technique.